

**Reformierte Kirchgemeinde Illnau-Effretikon
8307 Effretikon**

Jahresrechnung 2024

Ablieferung an die Kirchenpflege	13. März 2025
Abnahmebeschluss Kirchenpflege	18. März 2025
Ablieferung an Rechnungsprüfungskommission	21. März 2025
Abnahmebeschluss Rechnungsprüfungskommission	14. April 2025
Abnahmebeschluss Kirchgemeindeversammlung	3. Juni 2025
Veröffentlichung	12. Juni 2025

Inhaltsverzeichnis

	Seite	
Bericht, Anträge und Beschlüsse		
1	Bericht der Kirchenpflege	5
2	Anträge und Beschlüsse	6-8
3	Kurzbericht der Revisionsstelle	9
4	Vollständigkeitserklärung	10
Jahresrechnung - Finanzbericht		
5	Finanzierung	12
6	Erfolgsrechnung	13-14
7	Investitionsrechnungen	15-16
8	Bilanz	17-18
9	Geldflussrechnung	19-20
10	Anhang	
	Grundlagen und Grundsätze der Rechnungslegung	
	Angewandtes Regelwerk	21
	Rechnungslegungs-, Bilanzierungs- und Bewertungsgrundsätze	21-23
	Finanzinformationen	
	Ausgewählte Positionen des Finanzvermögens	24
	Eventualforderungen	25
	Anlagenspiegel Finanzvermögen	26
	Anlagenspiegel Verwaltungsvermögen	27-28
	Beteiligungsspiegel	29
	Ausgewählte Positionen des Fremdkapitals	30
	Gewährleistungsspiegel / Eventualverpflichtungen	31

Inhaltsverzeichnis

Leasingverträge	32
Rückstellungsspiegel	33-34
Eigenkapitalnachweis	35
Sonderrechnungen	36-37
Haushaltsgleichgewicht	38
Finanzkennzahlen	39
Kreditrechtliche Angaben	
Verpflichtungskredite	40
Gebundene Ausgabenbeschlüsse	40

Jahresrechnung - Details zum Finanzbericht

11	Erläuterungen zur Erfolgsrechnung	42-45
12	Erfolgsrechnung	46-54
13	Erläuterungen zu den Investitionsrechnungen	55
14	Investitionsrechnung Verwaltungsvermögen	56
15	Investitionsrechnung Finanzvermögen	57
16	Bilanz	58-63

Kontakt

Reformierte Kirchgemeinde Illnau-Effretikon
 Rebbuckstrasse 1
 8307 Effretikon

Kirchenpfleger/-in	Kilian Meier
Ressort Finanzen	
Leiterin Rechnungswesen	Olivia Kenel-Paredi
Telefon	052 354 24 26
E-Mail	olivia.kenel-paredi@ilef.ch

Bericht, Anträge und Beschlüsse

Bericht der Kirchenpflege

Finanzieller Überblick zur Jahresrechnung

Die Jahresrechnung 2024 schliesst bei einem Gesamtaufwand von CHF 2.666 Mio. und einem Ertrag von CHF 3.357 Mio. mit einem Ertragsüberschuss von CHF 691'167.95. Der hohe Überschuss ist auf den Buchgewinn von CHF 740'000 aus dem Verkauf der Liegenschaft Horn zurückzuführen.

Nach den finanztechnisch eher unruhigen Jahren 2020 – 2022 verlief das Rechnungsjahr 2024 wie bereits das Jahr 2023 auf der Ausgabenseite grösstenteils entlang der vorgenommenen Budgetplanung bzw. es wurden weniger Ausgaben getätigt als budgetiert. Auf der Einnahmenseite ist erneut ein sehr grosser Einbruch bei den Steuereinnahmen zu verzeichnen.

Aufwände und Investitionen

Die tieferen Ausgaben gegenüber dem Budget sind auf eine Summe verschiedener Posten zurückzuführen. Der Sach- und Betriebsaufwand fiel um CHF 85'000 tiefer aus als budgetiert. Das Budget für Anschaffungen wurde um rund CHF 46'000 unterschritten und im Bereich der Liegenschaften wurden verschiedene Projekte nicht realisiert oder zurückgestellt (z.B. Eingangsbereich Rebbuck, Sanierung Jugendraum, Sanierung Wasserleitungen Erlenstrasse). Der Finanzausgleich fällt CHF 30'000 tiefer aus als ursprünglich budgetiert.

Die Investitionsrechnung schliesst mit Ausgaben von CHF 238'000 bei budgetierten CHF 320'000. Die Erneuerung der Heizung im Pfarrhaus Illnau (CHF 125'000) wurde zwar ausgeführt doch wegen ausstehenden Subventionen kann die Rechnung erst im Frühling 2025 geschlossen werden. Gesamthaft befinden sich alle im Rechnungsjahr erfolgten Mehr- oder Minderausgaben in einem sachgemässen Rahmen.

Ertragsseite

Wie bereits im Vorjahr gestaltet sich die Ertragsseite trotz hohem Gewinn wenig erfreulich. Die totalen Steuereinnahmen sind gegenüber dem Vorjahr von CHF 2.20 Mio. auf CHF 2.03 Mio. eingebrochen. Die Steuerprognose der Stadt Illnau-Effretikon für die Kirchgemeinde sah für das Jahr 2024 ein Steuerertrag von CHF 2.33 Mio. vor, womit es gegenüber dem Budget zu Mindereinnahmen von rund CHF 300'000 kommt. Der Einbruch verteilt sich auf CHF 200'000 weniger Steuereinnahmen bei den natürlichen Personen und CHF 100'000 weniger bei den juristischen Personen. Der Verlust ist praktisch vollständig auf tiefere Steuereinnahmen aus dem laufenden Rechnungsjahr zurückzuführen. Der gegenüber dem Budget erzielten Mehrerlös von CHF 220'000 durch den Verkauf des Haus Horn gleicht die Lücke der Steuern etwas aus.

Sonderrechnungen

Dem Willy Maute Fonds wurden zwecks Umbau des «Usziitraums» an der Tagelwangerstrasse CHF 15'000 entnommen, womit der Fonds per Ende Jahr bei CHF 457'000 steht. Wie im Vorjahr halten sich im Spendgut die Ausgaben und Einnahmen mit total CHF 64'000 die Waage. Im Vergleich zu den Vorjahren ist das Spendgut wieder leicht gestiegen.

Würdigung

Der erneute Einbruch bei den Steuereinnahmen stellt eine Herausforderung für die Finanzplanung der Kirchgemeinde dar. Es ist deshalb notwendig, nachhaltige Massnahmen zur Stabilisierung der Finanzen zu ergreifen. Die Kirchenpflege wird im Rahmen der Budgetdebatte 2026 gezielte Vorschläge zur Senkung der wiederkehrenden Kosten unterbreiten. Dabei stehen insbesondere die Kosten für den Unterhalt der Liegenschaften sowie eine sorgfältige Überprüfung des Stellenplans im Fokus.

Trotz der Herausforderungen bleibt die Kirchgemeinde finanziell solide aufgestellt. Der Selbstfinanzierungsgrad (Anteil der Nettoinvestitionen, der aus eigenen Mitteln finanziert werden) lag bei 315 %. Die budgetierten Ausgaben und Investitionen konnten grösstenteils eingehalten werden. Durch den Ertragsüberschuss von CHF 691'000 erhöht sich das Eigenkapital auf CHF 4.15 Mio. Dennoch erfordern die kommenden Jahre erfordern eine strategische Neuausrichtung, um den finanziellen Spielraum nachhaltig zu wahren und die kirchlichen Angebote auch in weiter Zukunft gewährleisten zu können. Die Kirchenpflege dankt allen Beteiligten für ihr verantwortungsbewusstes Handeln und ihren Einsatz für eine finanziell gesunde Kirchgemeinde.

Begründung erheblicher Abweichungen gegenüber dem Budget

Die wesentlichen Abweichungen gegenüber dem Budget 2024 werden in den Erläuterungen zur Erfolgsrechnung (Seite 42-45) und Investitionsrechnung (Seite 55) detailliert ausgewiesen.

Für die Kirchenpflege
Kilian Meier Finanzen

Antrag der Kirchenpflege

- 1 Die Kirchenpflege hat die **Jahresrechnung und die Sonderrechnungen 2024** der Kirchgemeinde Illnau-Effretikon genehmigt.
- 2 Die Jahresrechnung 2024 der Kirchgemeinde Illnau-Effretikon weist folgende Eckdaten aus:


Erfolgsrechnung	Gesamtaufwand	Fr.	2'666'716.85
	Gesamtertrag	Fr.	3'357'884.80
	Ertragsüberschuss	Fr.	691'167.95
Investitionsrechnung Verwaltungsvermögen	Ausgaben Verwaltungsvermögen	Fr.	238'788.21
	Einnahmen Verwaltungsvermögen	Fr.	-
	Nettoinvestitionen Verwaltungsvermögen	Fr.	238'788.21
Investitionsrechnung Finanzvermögen	Ausgaben Finanzvermögen	Fr.	-
	Einnahmen Finanzvermögen	Fr.	-
	Nettoinvestitionen Finanzvermögen	Fr.	-
Bilanz	Bilanzsumme per 31.12.2024	Fr.	5'868'431.22


Der Ertragsüberschuss der Erfolgsrechnung wird dem Bilanzüberschuss zugewiesen.
Dadurch erhöht sich der Bilanzüberschuss auf Fr. 4'153'679.42

- 3 Die Kirchenpflege beantragt der Kirchgemeindeversammlung, die Jahresrechnung und die Sonderrechnungen 2024 der Kirchgemeinde Illnau-Effretikon zu genehmigen.

8307 Effretikon, 18.03.2025

Kirchenpflege Reformierte Kirchgemeinde Illnau-Effretikon


Kirchenpflegepräsident/in
Patrick Stark


Kirchenpfleger/in, des Ressorts Finanzen
Kilian Meier

Antrag der Rechnungsprüfungskommission

- 1 Die Rechnungsprüfungskommission hat die **Jahresrechnung und die Sonderrechnungen 2024** der Kirchgemeinde Illnau-Effretikon in der von der Kirchenpflege beschlossenen Fassung vom 18.03.2025 geprüft. Die Jahresrechnung weist folgende Eckdaten aus:

Erfolgsrechnung	Gesamtaufwand	Fr.	2'666'716.85
	Gesamtertrag	Fr.	3'357'884.80
	Ertragsüberschuss	Fr.	691'167.95
Investitionsrechnung Verwaltungsvermögen	Ausgaben Verwaltungsvermögen	Fr.	238'788.21
	Einnahmen Verwaltungsvermögen	Fr.	-
	Nettoinvestitionen Verwaltungsvermögen	Fr.	238'788.21
Investitionsrechnung Finanzvermögen	Ausgaben Finanzvermögen	Fr.	-
	Einnahmen Finanzvermögen	Fr.	-
	Nettoinvestitionen Finanzvermögen	Fr.	-
Bilanz	Bilanzsumme per 31.12.2024	Fr.	5'868'431.22

Der Ertragsüberschuss der Erfolgsrechnung wird dem Bilanzüberschuss zugewiesen.
Dadurch erhöht sich der Bilanzüberschuss auf Fr. 4'153'679.42

- 2 Die Rechnungsprüfungskommission stellt fest, dass die Jahresrechnung der Kirchgemeinde Illnau-Effretikon finanzrechtlich zulässig und rechnerisch richtig ist. Die finanzpolitische Prüfung der Jahresrechnung gibt zu keinen Bemerkungen Anlass.
- 3 Die Rechnungsprüfungskommission hat den Kurzbericht der finanztechnischen Prüfung zur Kenntnis genommen.
- 4 Die Rechnungsprüfungskommission beantragt der Kirchgemeindeversammlung, die Jahresrechnung 2023 der Kirchgemeinde Illnau-Effretikon entsprechend dem Antrag der Kirchenpflege zu genehmigen.

8307 Effretikon, 14.04.2025

Rechnungsprüfungskommission reformierte Kirchgemeinde Illnau-Effretikon

Präsident/in
Armin Bachmann

Aktuarin
Marianne Isler

Beschluss der Kirchgemeindeversammlung

Die Kirchgemeindeversammlung hat **die Jahresrechnung und die Sonderrechnungen 2024** der Kirchgemeinde Illnau-Effretikon am 03.06.2025 entsprechend dem Antrag der Kirchenpflege genehmigt. Die Jahresrechnung weist folgende Eckdaten aus:

Erfolgsrechnung	Gesamtaufwand	Fr.	2'666'716.85
	Gesamtertrag	Fr.	3'357'884.80
	Ertragsüberschuss	Fr.	691'167.95
Investitionsrechnung Verwaltungsvermögen	Ausgaben Verwaltungsvermögen	Fr.	238'788.21
	Einnahmen Verwaltungsvermögen	Fr.	-
	Nettoinvestitionen Verwaltungsvermögen	Fr.	238'788.21
Investitionsrechnung Finanzvermögen	Ausgaben Finanzvermögen	Fr.	-
	Einnahmen Finanzvermögen	Fr.	-
	Nettoinvestitionen Finanzvermögen	Fr.	-
Bilanz	Bilanzsumme per 31.12.2024	Fr.	5'868'431.22

Der Ertragsüberschuss der Erfolgsrechnung wird dem Bilanzüberschuss zugewiesen.
Dadurch erhöht sich der Bilanzüberschuss auf Fr. 4'153'679.42

8307 Effretikon, 03.06.2025

Namens der Kirchgemeindeversammlung der reformierten Kirchgemeinde Illnau-Effretikon

Kirchenpflegepräsident/in
Patrick Stark

Kirchenpfleger/in, des Ressorts Finanzen
Kilian Meier

Kurzbericht der Revisionsstelle

separater Prüfbericht

8000 Ortschaft, xx.xx.2024
BDO AG

Prüfungsleitung

Prüfende/r


Vollständigkeitserklärung

Der Kirchenpfleger des Ressorts Finanzen und die Leiterin Rechnungswesen bestätigen, dass

- die Jahresrechnung den geltenden gesetzlichen Vorschriften entspricht und frei von wesentlichen falschen Darstellungen ist;
- alle Geschäftsvorfälle in der vorliegenden Jahresrechnung (Bilanz, Erfolgsrechnung, Investitionsrechnungen, Geldflussrechnung und Anhang) erfasst sind;
- alle bilanzierungspflichtigen Vermögenswerte und Verpflichtungen in der Jahresrechnung berücksichtigt sind;
- allen bilanzierungspflichtigen Risiken und Wertebussen bei der Bewertung und Festsetzung der Wertberichtigungen und Rückstellungen genügend Rechnung getragen worden sind;
- alle Eventualverpflichtungen, Bürgschaften, Beteiligungsverhältnisse und weiteren wesentlichen Angaben im Anhang zur Jahresrechnung vollständig und richtig aufgeführt sind;
- alle zum Verständnis des Jahresergebnisses nötigen Informationen in den Kommentaren zur Jahresrechnung enthalten sind.

8307 Effretikon, 15.04.2025

Gemeindeverwaltung reformierte Kirchgemeinde Illnau-Effretikon



Kirchenpfleger/in, des Ressorts Finanzen
Kilian Meier



Stadt Illnau-Effretikon, Leiterin Rechnungswesen
Olivia Kenel-Paredi

Jahresrechnung - Finanzbericht

Finanzierung

Finanzierung	Rechnung 2024	Budget 2024	Rechnung 2023
+ Ertragsüberschuss	691'167.95	542'439.00	26'094.58
- Aufwandüberschuss	0.00	0.00	0.00
+ Aufwand für Abschreibungen und Wertberichtigungen	75'400.00	93'600.00	75'600.00
- Ertrag aus Aufwertungen	0.00	0.00	0.00
+ Einlagen in Fonds und Spezialfinanzierungen	64'231.10	0.00	0.00
- Entnahmen aus Fonds und Spezialfinanzierungen	79'657.20	23'000.00	-1'316.13
+ Einlagen in das Eigenkapital	0.00	0.00	0.00
- Entnahmen aus dem Eigenkapital	0.00	0.00	0.00
Selbstfinanzierung	751'141.85	613'039.00	103'010.71
./. Nettoinvestitionen Verwaltungsvermögen	238'788.21	320'000.00	165'345.70
Finanzierungsüberschuss (+) / Finanzierungsfehlbetrag (-)	512'353.64	293'039.00	-62'334.99
Selbstfinanzierungsgrad (in %)	315%	192%	62%

Selbstfinanzierung: Summe der selbst erwirtschafteten Mittel. Die Selbstfinanzierung ist vergleichbar mit der Kenngrösse des Cashflows. Im Vergleich zum Cashflow erfolgt die Berechnung der Selbstfinanzierung nach einer vereinfachten Methode.

Selbstfinanzierungsgrad: Anteil der Nettoinvestitionen, welche aus eigenen Mitteln finanziert werden können. Mittelfristig sollte der Selbstfinanzierungsgrad im Durchschnitt gegen 100 % sein. Bei einem Wert von über 100 % können die Investitionen vollständig eigenfinanziert werden. Ein Selbstfinanzierungsgrad unter 100 % führt zu einer Neuverschuldung.

Erfolgsrechnung

Gestuffer Erfolgsausweis		Rechnung 2024	Budget 2024	Rechnung 2023
30	Personalaufwand	1'085'450.16	1'069'560.00	1'002'428.70
31	Sach- und übriger Betriebsaufwand	628'286.04	715'050.00	688'664.20
33	Abschreibungen Verwaltungsvermögen	75'400.00	93'600.00	75'600.00
35	Einlagen in Fonds und Spezialfinanzierungen	64'231.10	0.00	0.00
36	Transferaufwand	702'700.80	747'561.00	766'208.45
37	Durchlaufende Beiträge	0.00	70'000.00	54'632.95
	<i>Total betrieblicher Aufwand</i>	<i>2'556'068.10</i>	<i>2'695'771.00</i>	<i>2'587'534.30</i>
40	Fiskalertrag	2'038'163.07	2'334'300.00	2'204'976.28
41	Regalien und Konzessionen	0.00	0.00	0.00
42	Entgelte	93'491.17	54'000.00	95'793.00
43	Verschiedene Erträge	113'977.34	78'300.00	92'561.50
45	Entnahmen aus Fonds und Spezialfinanzierungen	79'657.20	23'000.00	-1'316.13
46	Transferertrag	545.15	-550.00	494.70
47	Durchlaufende Beiträge	0.00	70'000.00	54'632.95
	<i>Total betrieblicher Ertrag</i>	<i>2'325'833.93</i>	<i>2'559'050.00</i>	<i>2'447'142.30</i>
	Ergebnis aus betrieblicher Tätigkeit	-230'234.17	-136'721.00	-140'392.00
34	Finanzaufwand	30'991.55	16'100.00	17'761.90
44	Finanzertrag	952'393.67	695'260.00	184'248.48
	Ergebnis aus Finanzierung	921'402.12	679'160.00	166'486.58
	Operatives Ergebnis	691'167.95	542'439.00	26'094.58
38	Ausserordentlicher Aufwand	0.00	0.00	0.00
48	Ausserordentlicher Ertrag	0.00	0.00	0.00
	Ausserordentliches Ergebnis	0.00	0.00	0.00
	Gesamtergebnis Erfolgsrechnung	691'167.95	542'439.00	26'094.58
	Ertragsüberschuss (+) / Aufwandüberschuss (-)			
39	Interne Verrechnungen: Aufwand	79'657.20	23'000.00	-1'316.13
49	Interne Verrechnungen: Ertrag	79'657.20	23'000.00	-1'316.13
	Total Aufwand	2'666'716.85	2'734'871.00	2'603'980.07
	Total Ertrag	3'357'884.80	3'277'310.00	2'630'074.65

Erfolgsrechnung

Hauptaufgabenbereiche (Funktionale Gliederung)	Rechnung 2024		Budget 2024		Rechnung 2023	
	Aufwand	Ertrag	Aufwand	Ertrag	Aufwand	Ertrag
Kirchen						
3500 Gemeindeaufbau und Leitung	536'947.96	26'167.35	525'490.00	22'000.00	490'723.92	50'536.00
3501 Gottesdienst	185'095.25	4'719.50	161'100.00	300.00	149'525.35	1'800.00
3502 Diakonie und Seelsorge	369'324.25	70'099.70	368'970.00	51'200.00	381'316.05	84'851.45
3503 Bildung und Spiritualität	284'063.70	58'531.28	283'300.00	43'800.00	259'580.53	39'990.55
3504 Kultur	116'062.55	29'490.83	137'600.00		77'520.19	11'182.70
3506 Kirchliche Liegenschaften	533'802.73	172'725.25	639'350.00	171'360.00	636'715.93	143'448.87
Finanzen und Steuern						
9100 Allgemeine Gemeindesteuern	-7'238.20	2'038'163.07	6'000.00	2'334'300.00	7'905.05	2'204'976.28
9300 Finanz- und Lastenausgleich sowie Zentralkassenbeitrag	473'582.80		503'961.00		529'608.90	
9610 Zinsen	4'316.11	7'134.37	12'300.00	5'400.00	2'787.43	5'389.58
9630 Liegenschaften des Finanzvermögens	26'871.40	66'370.05	3'800.00	40'500.00	14'979.90	34'093.90
9639 Gewinne, Verluste, Wertberichtigungen auf Liegenschaften FV		740'090.30		516'000.00		
9710 Rückverteilungen aus CO2-Abgabe		504.80		-550.00		488.50
9950 Neutrale Aufwendungen und Erträge	128'426.10	128'426.10	70'000.00	70'000.00	54'632.95	54'632.95
9951 Zweckgebundene Zuwendungen	15'462.20	15'462.20	23'000.00	23'000.00	-1'316.13	-1'316.13
Total Aufwand / Ertrag	2'666'716.85	3'357'884.80	2'734'871.00	3'277'310.00	2'603'980.07	2'630'074.65
Ertragsüberschuss / Aufwandüberschuss	691'167.95		542'439.00		26'094.58	
Total	3'357'884.80	3'357'884.80	3'277'310.00	3'277'310.00	2'630'074.65	2'630'074.65

Investitionsrechnung Verwaltungsvermögen

Investitionsrechnung VV, Sachgruppen		Rechnung 2024	Budget 2024	Rechnung 2023
50	Sachanlagen	238'788.21	320'000.00	165'345.70
51	Investitionen auf Rechnung Dritter	0.00	0.00	0.00
52	Immaterielle Anlagen	0.00	0.00	0.00
54	Darlehen	0.00	0.00	0.00
55	Beteiligungen und Grundkapitalien	0.00	0.00	0.00
56	Eigene Investitionsbeiträge	0.00	0.00	0.00
57	Durchlaufende Investitionsbeiträge	0.00	0.00	0.00
Total Investitionsausgaben		238'788.21	320'000.00	165'345.70
60	Übertragung von Sachanlagen in das Finanzvermögen	0.00	0.00	0.00
61	Rückerstattungen von Investitionsausgaben auf Rechnung Dritter	0.00	0.00	0.00
62	Übertragung von immateriellen Anlagen in das Finanzvermögen	0.00	0.00	0.00
63	Investitionsbeiträge für eigene Rechnung	0.00	0.00	0.00
64	Rückzahlung von Darlehen	0.00	0.00	0.00
65	Übertragung von Beteiligungen in der Finanzvermögen	0.00	0.00	0.00
66	Rückzahlung eigener Investitionsbeiträge	0.00	0.00	0.00
67	Durchlaufende Investitionsbeiträge	0.00	0.00	0.00
Total Investitionseinnahmen		0.00	0.00	0.00
Investitionen Verwaltungsvermögen				
Total Investitionsausgaben		238'788.21	320'000.00	165'345.70
Total Investitionseinnahmen		0.00	0.00	0.00
Nettoinvestitionen Verwaltungsvermögen Nettoinvestitionen (-) / Einnahmenüberschuss (+)		-238'788.21	-320'000.00	-165'345.70

Investitionsrechnung Finanzvermögen

Investitionsrechnung FV, Sachgruppen		Rechnung 2024	Budget 2024	Rechnung 2023
70	Investitionen in Sachanlagen	3'841'200.00	0.00	0.00
72	Erwerbs- und Verkaufsnebenkosten von Sachanlagen	147'803.40	0.00	0.00
75	Übertragung von Sachanlagen aus dem Verwaltungsvermögen	0.00	0.00	0.00
77	Übertragung von realisierten Gewinnen aus Sachanlagen in die Erfolgsrechnung	740'090.30	0.00	0.00
Total Ausgaben		4'729'093.70	0.00	0.00
80	Verkauf von Sachanlagen	1'495'000.00	0.00	0.00
82	Beiträge Dritter für Sachanlagen	0.00	0.00	0.00
85	Übertragung von Sachanlagen ins Verwaltungsvermögen	0.00	0.00	0.00
87	Übertragung von realisierten Verlusten aus Sachanlagen in die Erfolgsrechnung	0.00	0.00	0.00
Total Einnahmen		1'495'000.00	0.00	0.00
Investitionen Finanzvermögen				
Total Ausgaben		4'729'093.70	0.00	0.00
Total Einnahmen		1'495'000.00	0.00	0.00
Nettoinvestitionen Finanzvermögen	Ausgabenüberschuss (-) / Einnahmenüberschuss (+)	-3'234'093.70	0.00	0.00

Bilanz

Aktiven		01.01.2024	31.12.2024
100	Flüssige Mittel und kurzfristige Geldanlagen	137'171.48	187'220.03
101	Total Forderungen	3'235'169.16	402'394.53
102	Kurzfristige Finanzanlagen	0.00	0.00
104	Aktive Rechnungsabgrenzung (RA)	18'683.20	122'055.10
106	Vorräte und angefangene Arbeiten	0.00	0.00
	Umlaufvermögen	3'391'023.84	711'669.66
107	Finanzanlagen	0.00	0.00
108	Sach- und immaterielle Anlagen FV	607'106.30	3'841'200.00
	Anlagevermögen Finanzvermögen*	607'106.30	3'841'200.00
Total Finanzvermögen		3'998'130.14	4'552'869.66
140	Sachanlagen Verwaltungsvermögen	1'152'173.35	1'315'561.56
142	Immaterielle Anlagen	0.00	0.00
144	Darlehen	0.00	0.00
145	Beteiligungen, Grundkapitalien	0.00	0.00
146	Investitionsbeiträge	0.00	0.00
	Anlagevermögen Verwaltungsvermögen*	1'152'173.35	1'315'561.56
Total Verwaltungsvermögen		1'152'173.35	1'315'561.56
Total Aktiven		5'150'303.49	5'868'431.22
* Total Anlagevermögen		1'759'279.65	5'156'761.56

Bilanz

Passiven		01.01.2024	31.12.2024
200	Laufende Verbindlichkeiten	142'604.03	209'655.16
201	Kurzfristige Finanzverbindlichkeiten	0.00	0.00
204	Passive Rechnungsabgrenzungen (RA)	15'003.15	12'787.90
205	Kurzfristige Rückstellungen	520'397.00	533'284.00
	Kurzfristiges Fremdkapital	678'004.18	755'727.06
206	Langfristige Finanzverbindlichkeiten	0.00	0.00
208	Langfristige Rückstellungen	510'711.00	475'374.00
209	Verbindlichkeiten gegenüber Fonds im Fremdkapital	499'076.84	483'650.74
	Langfristiges Fremdkapital	1'009'787.84	959'024.74
	Total Fremdkapital	1'687'792.02	1'714'751.80
290	Spezialfinanzierungen im Eigenkapital	0.00	0.00
291	Fonds im Eigenkapital	0.00	0.00
292	Rücklagen der Globalbudgetbereiche	0.00	0.00
293	Vorfinanzierungen	0.00	0.00
	Zweckgebundenes Eigenkapital	0.00	0.00
294	Finanzpolitische Reserve	0.00	0.00
295	Aufwertungsreserve (Einführung HRM2)	0.00	0.00
296	Neubewertungsreserven Finanzvermögen	0.00	0.00
299	Bilanzüberschuss/-fehlbetrag	3'462'511.47	4'153'679.42
	Zweckfreies Eigenkapital	3'462'511.47	4'153'679.42
	Total Eigenkapital	3'462'511.47	4'153'679.42
	Total Passiven	5'150'303.49	5'868'431.22

Geldflussrechnung

Geldflussrechnung - indirekte Methode		Rechnung 2024	Rechnung 2023
	Jahresergebnis Erfolgsrechnung: Ertragsüberschuss (+), Aufwandüberschuss (-)	691'167.95	26'094.58
+	Abschreibungen Verwaltungsvermögen	75'400.00	75'600.00
+/-	Abnahme / Zunahme Forderungen	758'634.81	-33'753.36
+/-	Abnahme / Zunahme Aktive Rechnungsabgrenzungen	-116'916.90	722.45
+/-	Abnahme / Zunahme Vorräte und angefangene Arbeiten	0.00	0.00
+/-	Wertberichtigungen / Wertaufholungen Darlehen u. Beteiligungen VV	0.00	0.00
+/-	Wertberichtigungen / Marktwertanpassungen auf Finanzanlagen (nicht realisiert)	0.00	0.00
+/-	Verluste / Gewinne auf Finanzanlagen (realisiert)	0.00	0.00
+/-	Wertberichtigungen / Wertaufholungen Sach- und immaterielle Anlagen FV (nicht realisiert)	0.00	0.00
+/-	Verluste / Gewinne auf Sach- und immaterielle Anlagen FV (realisiert)	-740'090.30	0.00
-	Nicht liquiditätswirksame Erwerbs- und Verkaufsnebenkosten FV	0.00	0.00
+/-	Zunahme / Abnahme Laufende Verbindlichkeiten	54'582.70	-146'279.40
+/-	Zunahme / Abnahme Passive Rechnungsabgrenzungen	-2'215.25	4'672.70
+/-	Bildung / Auflösung Rückstellungen der Erfolgsrechnung	-22'450.00	20'708.00
+/-	Einlagen / Entnahmen Fonds/Spezialfinanzierungen FK u. EK	-15'426.10	975.79
+/-	Einlagen / Entnahmen Eigenkapital	0.00	0.00
-	Aktivierung Eigenleistungen	0.00	0.00
Geldfluss aus betrieblicher Tätigkeit (Cashflow)		682'686.91	-51'259.24
-	Investitionsausgaben Verwaltungsvermögen	-238'788.21	-165'345.70
+	Investitionseinnahmen Verwaltungsvermögen	0.00	0.00
=	Saldo der Investitionsrechnung (Nettoinvestitionen)	-238'788.21	-165'345.70
-	Übertragungen Verwaltungs- ins Finanzvermögen	0.00	0.00
+	Übertragungen Finanz- ins Verwaltungsvermögen	0.00	0.00
+/-	Abnahme / Zunahme Aktive Rechnungsabgrenzungen IR	13'545.00	-13'545.00
+/-	Zunahme / Abnahme Passive Rechnungsabgrenzungen IR	0.00	0.00
+/-	Bildung / Auflösung Rückstellungen der Investitionsrechnung	0.00	0.00
-	Entnahmen aus Fonds	0.00	0.00
+	Aktiviere Eigenleistungen	0.00	0.00
Geldfluss aus Investitionstätigkeit ins Verwaltungsvermögen		-225'243.21	-178'890.70

Geldflussrechnung - indirekte Methode	Rechnung 2024	Rechnung 2023
+/- Abnahme / Zunahme Finanzanlagen FV und derivative Finanzinstrumente	0.00	0.00
+/- Marktwertanpassungen / Wertberichtigungen auf Finanzanlagen (nicht realisiert)	0.00	0.00
+/- Gewinne / Verluste auf Finanzanlagen (realisiert)	0.00	0.00
+/- Abnahme / Zunahme Sach- und immaterielle Anlagen FV	-3'234'093.70	0.00
+/- Wertaufholungen / Wertberichtigungen Sach- und immaterielle Anlagen FV (nicht realisiert)	0.00	0.00
+/- Gewinne / Verluste auf Sach- und immaterielle Anlagen FV (realisiert)	740'090.30	0.00
+ Nicht liquiditätswirksame Erwerbs- und Verkaufsnkosten FV	0.00	0.00
+ Übertragungen Verwaltungs- ins Finanzvermögen	0.00	0.00
- Übertragungen Finanz- ins Verwaltungsvermögen	0.00	0.00
Geldfluss aus Anlagentätigkeit ins Finanzvermögen	-2'494'003.40	0.00
Geldfluss aus Investitions- und Anlagentätigkeit	-2'719'246.61	-178'890.70
+/- Zunahme / Abnahme Kurzfristige Finanzverbindlichkeiten	0.00	0.00
+/- Zunahme / Abnahme Langfristige Finanzverbindlichkeiten	0.00	0.00
+/- Abnahme / Zunahme Kontokorrente mit Dritten (Kontokorrentguthaben)	2'074'139.82	209'465.32
+/- Zunahme / Abnahme Kontokorrente mit Dritten (Kontokorrentschulden)	12'468.43	0.00
Geldfluss aus Finanzierungstätigkeit	2'086'608.25	209'465.32
Veränderung Flüssige Mittel und kurzfristige Geldanlagen	50'048.55	-20'684.62
Stand Flüssige Mittel und Kontokorrent der Stadt per 1.1.	137'171.48	157'856.10
Stand Flüssige und Kontokorrent der Stadt Mittel per 31.12.	187'220.03	137'171.48
Zunahme (+) / Abnahme (-) Flüssige Mittel und kurzfristige Geldanlagen	50'048.55	-20'684.62

Anhang

Grundlagen und Grundsätze der Rechnungslegung

Angewandtes Regelwerk

Rechtliche Grundlagen

Die vorliegende Jahresrechnung beruht auf den Bestimmungen der Finanzverordnung der Evangelisch Reformierten Landeskirche des Kantons Zürich (LS 181.13) sowie deren Vollzugsverordnung (LS 181.131). Daneben gelten die Bestimmungen des Gemeindegesetzes vom 20. April 2015 (GG; LS 131.1), der Gemeindeverordnung vom 29. Juni 2016 (VGG; LS 131.11) und dem Handbuch über den Finanzhaushalt der Zürcher Gemeinden.

Regelwerk

Die Rechnungslegung orientiert sich an den Standards des Harmonisierten Rechnungslegungsmodell 2 für die Kantone und Gemeinden (HRM2).

Rechnungslegungs-, Bilanzierungs- und Bewertungsgrundsätze

Rechnungslegungsgrundsätze

Die Rechnungslegung soll die Vermögens-, Finanz- und Ertragslage den tatsächlichen Verhältnissen entsprechend darstellen („True and Fair View“-Prinzip) und richtet sich nach den Grundsätzen der Verständlichkeit, der Wesentlichkeit, der Zuverlässigkeit, der Vergleichbarkeit, der Fortführung, der Stetigkeit, der Periodenabgrenzung und der Bruttodarstellung. In Abweichung vom Prinzip der Bruttodarstellung sind Aufwandminderungsbuchungen beim Personalaufwand zulässig.

Die Buchführung richtet sich nach den Grundsätzen der Vollständigkeit, der Richtigkeit, der Rechtzeitigkeit und der Nachprüfbarkeit.

Bilanzierungsgrundsätze

Vermögenswerte werden bilanziert, wenn sie einen künftigen wirtschaftlichen Nutzen hervorbringen oder ihre Nutzung zur Erfüllung öffentlicher Aufgaben vorgesehen ist und ihr Wert verlässlich ermittelt werden kann. Verpflichtungen werden bilanziert, wenn deren Ursprung in einem Ereignis der Vergangenheit liegt, ihre Erfüllung sicher oder wahrscheinlich zu einem Mittelabfluss führen wird und ihr Wert verlässlich ermittelt werden kann.

Die Vermögenswerte werden in Finanz- und Verwaltungsvermögen gegliedert. Das Finanzvermögen besteht aus jenen Vermögenswerten, die ohne Beeinträchtigung der öffentlichen Aufgabenerfüllung veräussert werden können. Das Verwaltungsvermögen umfasst jene Vermögenswerte, die unmittelbar der öffentlichen Aufgabenerfüllung dienen. Verpflichtungen gegenüber Sonderrechnungen werden dem Fremdkapital zugerechnet.

Vermögenswerte des Verwaltungsvermögens mit mehrjähriger Nutzungsdauer werden aktiviert, sofern ihr Anschaffungswert über der **Aktivierungsgrenze von Fr. 50'000** liegt (§ 19 VVO zur FIVO). Für Grundstücke, Investitionsbeiträge, Darlehen und Beteiligungen kommt keine Aktivierungsgrenze zur Anwendung. Positionen des Finanzvermögens werden ungeachtet der Aktivierungsgrenze bilanziert. Bei den Verpflichtungen kommt die **Wesentlichkeitsgrenze von Fr. 50'000** nur bei den Rückstellungen zur Anwendung. Alle übrigen Positionen der Verbindlichkeiten im Fremdkapital werden unabhängig der Wesentlichkeitsgrenze bilanziert.

Anhang

Die Steuererträge werden nach dem Soll-Prinzip abgegrenzt. Das heisst, dass Ende Jahr alle Steuerguthaben für das betreffende Jahr verbucht sind, für die Rechnungen ausgestellt wurden. Das Soll-Prinzip entspricht nicht vollumfänglich dem Ansatz der periodengerechten Verbuchung, da keine Schätzungen zur Differenz der definitiv geschuldeten Steuern getätigt werden.

Bewertungsgrundsätze

Positionen des Finanzvermögens werden zum Verkehrswert bilanziert. Das Grundeigentum im Finanzvermögen wird in einer Legislaturperiode mindestens einmal neu bewertet. **Die letzte Bewertung des Grundeigentums im Finanzvermögen fand per 01.01.2019 statt.**

Positionen des Verwaltungsvermögens werden zum Anschaffungswert abzüglich der Abschreibungen bilanziert. Erhaltene Investitionsbeiträge werden mit den Investitionsausgaben verrechnet (Aktivierung der Nettoinvestitionen). Die Positionen des VV, die durch Nutzung einem Wertverzehr unterliegen, werden planmässig nach Anlagekategorie über die festgelegte Nutzungsdauer abgeschrieben. Das Verwaltungsvermögen wird jährlich auf dauernde Wertminderungen geprüft. Ist eine dauernde Wertminderung absehbar, wird der bilanzierte Wert berichtigt.

Anlagekategorien und Nutzungsdauern

Für die Abschreibungen des Verwaltungsvermögens gelangen folgende Anlagekategorien und Nutzungsdauern in Jahren zur Anwendung:

Anlagekategorie	Nutzungsdauer
Sachanlagen VV	
Grundstücke	-
Hochbauten: Kirche, Pfarrhaus, Kirchgemeindehaus, Verwaltungsgebäude	33
Hochbauten: Erneuerungsunterhaltsinvestitionen (Fassadensanierungen, Fensterersatz)	20
Betriebsinstallationen (Heizungs-, Lüftungs-, Klima- und Kälteanlagen, Sanitär- und Elektroinstallationen, Brandschutzanlagen, inkl. Verkabelung)	20
Umgebung, Gartenanlagen	20
Mobiliar und Einrichtungen (Büromöbel, mobile Beleuchtungskörper etc.)	8
Informatik- / Kommunikationsanlagen	4
Anlagen in Bau	-
Übrige Sachanlagen	10
Immaterielle Anlagen	
Software	5
Übrige immaterielle Anlagen	5

Anhang

Darlehen	
Darlehen	-
Darlehen ohne festgelegten Rückzahlungszeitpunkt (siehe Investitionsbeiträge)	
Beteiligungen, Grundkapitalien	
Beteiligungen	-
Investitionsbeiträge - Beiträge an Dritte (Ausgaben)	
Die geleisteten Investitionsbeiträge werden gemäss Anlagekategorie über die festgelegte Nutzungsdauer der mitfinanzierten Anlage abgeschrieben.	

Positionen des Fremdkapitals und des Eigenkapitals werden grundsätzlich zu Nominalwerten bilanziert.

Interne Zinsen

Der Zinssatz für die internen Verzinsungen gemäss § 36 VGG beträgt gemäss Beschluss der Kirchenpflege Nr. 20/19 vom 03.09.2019 unverändert **0.0 %**. Verzinst wird der Wert Anfang Jahr.

Verzinst werden

- a) die Verpflichtungen der Kirchgemeinde gegenüber Sonderrechnungen,
- b) die Liegenschaften des Finanzvermögens

Anhang

Finanzinformationen

Ausgewählte Positionen des Finanzvermögens

Konto	Bezeichnung	Buchwert 01.01.2024	Veränderung im Rechnungsjahr	Buchwert 31.12.2024
1010	Forderungen aus Lieferungen und Leistungen gegenüber Dritten	0.00	0.00	0.00
	- aus laufendem Rechnungsjahr	0.00	0.00	0.00
	- aus früheren Jahren	0.00	0.00	0.00
1012	Steuerforderungen	309'429.34	90'724.73	400'154.07
	- Steuern aus dem Rechnungsjahr	241'118.04	30'115.26	271'233.30
	- Steuern aus früheren Jahren	68'311.30	60'609.47	128'920.77
102x	Kurzfristige Finanzanlagen	0.00	0.00	0.00
	Art der kurzfristigen Finanzanlagen, Zinssatz, Fälligkeit	0.00	0.00	0.00
	...	0.00	0.00	0.00
1070	Aktien und Anteilsscheine	0.00	0.00	0.00
	Art der Anlagen, Name, Stückzahl	0.00	0.00	0.00
	...	0.00	0.00	0.00
1071	Verzinsliche Anlagen	0.00	0.00	0.00
	Art der Anlage, Schuldner, Laufzeit, Zinssatz	0.00	0.00	0.00
	...	0.00	0.00	0.00
1072	Langfristige Forderungen	0.00	0.00	0.00
	Art der Forderung, Schuldner, Fälligkeit	0.00	0.00	0.00
1079	Übrige Langfristige Finanzanlagen	0.00	0.00	0.00
	Art der Anlage, Schuldner, Fälligkeit	0.00	0.00	0.00

Anhang

Eventualforderungen

Schuldner	Art der Forderung	Datum	Verfallzeit	Forderung Betrag	Zinssatz und Zinstermin	Sicherheiten	Hinweise auf verdeckte Risiken
Es sind keine Eventualforderungen per 31.12.2024 bekannt.				0.00			

Anhang

Anlagenspiegel - Finanzvermögen

Sach- und immaterielle Anlagen FV		Buchwert 01.01.2024	Zugänge (+)	Abgänge (-)	Verkehrswert- anpassung (+/-)	Umgliederungen (+/-)	Buchwert 31.12.2024
1080.0	Grundstücke	0.00	0.00	0.00	0.00	0.00	0.00
1080.1	Grundstücke mit Baurechten	0.00	0.00	0.00	0.00	0.00	0.00
1084.0	Gebäude	607'106.30	3'841'200.00	-607'106.30	0.00	0.00	3'841'200.00
1084.1	Grundeigentumsanteile	0.00	0.00	0.00	0.00	0.00	0.00
1086.0	Mobilien	0.00	0.00	0.00	0.00	0.00	0.00
1087.0	Anlagen im Bau	0.00	0.00	0.00	0.00	0.00	0.00
1089.0	Übrige Sach- und immaterielle Anlagen	0.00	0.00	0.00	0.00	0.00	0.00
Total Sachanlagen		607'106.30	3'841'200.00	-607'106.30	0.00	0.00	3'841'200.00

Anhang

Anlagenspiegel - Verwaltungsvermögen

Gesamthaushalt	Anschaffungswerte				Kumulierte Abschreibungen						Buchwert 31.12.2024	
	Stand 01.01.2024	Zugänge (+) Abgänge (-)	Umgliederungen (+/-)	Stand 31.12.2024	Stand 01.01.2024	Planm. Abschreib.	Ausserplanm. Abschr. / WB	Abgänge (+)	Umgliederungen (+/-)	Stand 31.12.2024		
Sachanlagen VV												
1400.0	Grundstücke	0.00	0.00	0.00	0.00	0.00	0.00	0.00	0.00	0.00	0.00	0.00
1401.0	Strassen / Verkehrswege	0.00	0.00	0.00	0.00	0.00	0.00	0.00	0.00	0.00	0.00	0.00
1402.0	Wasserbau	0.00	0.00	0.00	0.00	0.00	0.00	0.00	0.00	0.00	0.00	0.00
1403.0	Übrige Tiefbauten	0.00	0.00	0.00	0.00	0.00	0.00	0.00	0.00	0.00	0.00	0.00
1404.0	Hochbauten	2'452'957.10	78'356.85	51'370.60	2'582'684.55	-1'342'750.00	-75'400.00	0.00	0.00	0.00	-1'418'150.00	1'164'534.55
1405.0	Waldungen	0.00	0.00	0.00	0.00	0.00	0.00	0.00	0.00	0.00	0.00	0.00
1406.0	Möbilien VV	0.00	0.00	0.00	0.00	0.00	0.00	0.00	0.00	0.00	0.00	0.00
1407.0	Anlagen im Bau VV	41'966.25	160'431.36	-51'370.60	151'027.01	0.00	0.00	0.00	0.00	0.00	0.00	151'027.01
1409.0	Übrige Sachanlagen	0.00	0.00	0.00	0.00	0.00	0.00	0.00	0.00	0.00	0.00	0.00
Total Sachanlagen		2'494'923.35	238'788.21	0.00	2'733'711.56	-1'342'750.00	-75'400.00	0.00	0.00	0.00	-1'418'150.00	1'315'561.56
Immaterielle Anlagen												
1420.0	Software	0.00	0.00	0.00	0.00	0.00	0.00	0.00	0.00	0.00	0.00	0.00
1421.0	Lizenzen, Nutzungsrechte, Markenrechte	0.00	0.00	0.00	0.00	0.00	0.00	0.00	0.00	0.00	0.00	0.00
1427.0	Immaterielle Anlagen in Realisierung	0.00	0.00	0.00	0.00	0.00	0.00	0.00	0.00	0.00	0.00	0.00
1429.0	Übrige immaterielle Anlagen	0.00	0.00	0.00	0.00	0.00	0.00	0.00	0.00	0.00	0.00	0.00
Total Immaterielle Anlagen		0.00	0.00	0.00	0.00	0.00	0.00	0.00	0.00	0.00	0.00	0.00
Darlehen												
1440.0	Bund	0.00	0.00	0.00	0.00	0.00	0.00	0.00	0.00	0.00	0.00	0.00
1441.0	Kantone	0.00	0.00	0.00	0.00	0.00	0.00	0.00	0.00	0.00	0.00	0.00
1442.0	Gemeinden, Zweckverbände	0.00	0.00	0.00	0.00	0.00	0.00	0.00	0.00	0.00	0.00	0.00
1443.0	Öffentliche Sozialversicherungen	0.00	0.00	0.00	0.00	0.00	0.00	0.00	0.00	0.00	0.00	0.00
1444.0	Öffentliche Unternehmungen	0.00	0.00	0.00	0.00	0.00	0.00	0.00	0.00	0.00	0.00	0.00
1445.0	Private Unternehmungen	0.00	0.00	0.00	0.00	0.00	0.00	0.00	0.00	0.00	0.00	0.00
1446.0	Private Organisationen o. Erwerbszweck	0.00	0.00	0.00	0.00	0.00	0.00	0.00	0.00	0.00	0.00	0.00
1447.0	Private Haushalte	0.00	0.00	0.00	0.00	0.00	0.00	0.00	0.00	0.00	0.00	0.00
1448.0	Ausland	0.00	0.00	0.00	0.00	0.00	0.00	0.00	0.00	0.00	0.00	0.00
Total Darlehen		0.00	0.00	0.00	0.00	0.00	0.00	0.00	0.00	0.00	0.00	0.00
Beteiligungen, Grundkapitalien												

Anhang

Anlagenspiegel - Verwaltungsvermögen

Gesamthaushalt	Anschaffungswerte				Kumulierte Abschreibungen						Buchwert 31.12.2024	
	Stand 01.01.2024	Zugänge (+) Abgänge (-)	Umglie- derungen (+/-)	Stand 31.12.2024	Stand 01.01.2024	Planm. Abschreib.	Ausserplanm. Abschr. / WB	Abgänge (+)	Umglie- derungen (+/-)	Stand 31.12.2024		
1450.0 Bund	0.00	0.00	0.00	0.00	0.00	0.00	0.00	0.00	0.00	0.00	0.00	0.00
1451.0 Kantone	0.00	0.00	0.00	0.00	0.00	0.00	0.00	0.00	0.00	0.00	0.00	0.00
1452.0 Gemeinden, Zweckverbände	0.00	0.00	0.00	0.00	0.00	0.00	0.00	0.00	0.00	0.00	0.00	0.00
1453.0 Öffentliche Sozialversicherungen	0.00	0.00	0.00	0.00	0.00	0.00	0.00	0.00	0.00	0.00	0.00	0.00
1454.0 Öffentliche Unternehmungen	0.00	0.00	0.00	0.00	0.00	0.00	0.00	0.00	0.00	0.00	0.00	0.00
1455.0 Private Unternehmungen	0.00	0.00	0.00	0.00	0.00	0.00	0.00	0.00	0.00	0.00	0.00	0.00
1456.0 Private Organisationen o. Erwerbszweck	0.00	0.00	0.00	0.00	0.00	0.00	0.00	0.00	0.00	0.00	0.00	0.00
1457.0 Private Haushalte	0.00	0.00	0.00	0.00	0.00	0.00	0.00	0.00	0.00	0.00	0.00	0.00
1458.0 Ausland	0.00	0.00	0.00	0.00	0.00	0.00	0.00	0.00	0.00	0.00	0.00	0.00
Total Beteiligungen	0.00	0.00	0.00	0.00	0.00	0.00	0.00	0.00	0.00	0.00	0.00	0.00
Investitionsbeiträge												
1460.0 Bund	0.00	0.00	0.00	0.00	0.00	0.00	0.00	0.00	0.00	0.00	0.00	0.00
1461.0 Kantone	0.00	0.00	0.00	0.00	0.00	0.00	0.00	0.00	0.00	0.00	0.00	0.00
1462.0 Gemeinden, Zweckverbände	0.00	0.00	0.00	0.00	0.00	0.00	0.00	0.00	0.00	0.00	0.00	0.00
1463.0 Öffentliche Sozialversicherungen	0.00	0.00	0.00	0.00	0.00	0.00	0.00	0.00	0.00	0.00	0.00	0.00
1464.0 Öffentliche Unternehmungen	0.00	0.00	0.00	0.00	0.00	0.00	0.00	0.00	0.00	0.00	0.00	0.00
1465.0 Private Unternehmungen	0.00	0.00	0.00	0.00	0.00	0.00	0.00	0.00	0.00	0.00	0.00	0.00
1466.0 Private Organisationen o. Erwerbszweck	0.00	0.00	0.00	0.00	0.00	0.00	0.00	0.00	0.00	0.00	0.00	0.00
1467.0 Private Haushalte	0.00	0.00	0.00	0.00	0.00	0.00	0.00	0.00	0.00	0.00	0.00	0.00
1468.0 Ausland	0.00	0.00	0.00	0.00	0.00	0.00	0.00	0.00	0.00	0.00	0.00	0.00
Total Investitionsbeiträge	0.00	0.00	0.00	0.00	0.00	0.00	0.00	0.00	0.00	0.00	0.00	0.00
Total Verwaltungsvermögen	2'494'923.35	238'788.21	0.00	2'733'711.56	-1'342'750.00	-75'400.00	0.00	0.00	0.00	0.00	-1'418'150.00	1'315'561.56

Anhang

Beteiligungsspiegel

Name Sitz	Rechtsform	Rechnungs- legungsnorm	Funktion	Tätigkeits- gebiet	Nominalka- pital (100%)	Eigentums- anteil	Stimmanteil Exekutive	Stimmanteil Legislative	Spezifische Risiken	Anschaff- ungswert	Buchwert 31.12.2024
Bilanzierte Beteiligungen im Verwaltungsvermögen											
Es sind keine Beteiligungen im Verwaltungsvermögen per 31.12.2024 vorhanden.											
Total Beteiligungen im Verwaltungsvermögen											
0.00											
0.00											

Nicht bilanzierte Beteiligungen und Verträge

Es sind keine nicht bilanzierte Beteiligungen und Verträge per 31.12.2024 vorhanden.

-

Anhang

Ausgewählte Positionen des Fremdkapitals

Konto	Bezeichnung	Buchwert 01.01.2024	Veränderung im Rechnungsjahr	Buchwert 31.12.2024
201x	Kurzfristige Finanzverbindlichkeiten			0.00
	Es sind keine kurzfristigen Finanzverbindlichkeiten per 31.12.2024 vorhanden.			0.00
				0.00
206x	Langfristige Finanzverbindlichkeiten			0.00
	Es sind keine langfristigen Finanzverbindlichkeiten per 31.12.2024 vorhanden.			0.00
				0.00
	Fälligkeitsstatistik:			
	1 bis 2 Jahre			0.00
	2 bis 5 Jahre			0.00
	über 5 Jahre			0.00
	Total			0.00
	Gewichteter Durchschnittzinssatz der langfristigen Finanzverbindlichkeiten in %			0.00%

Anhang

Gewährleistungsspiegel / Eventualverbindlichkeiten

Name Sitz	Art der Verpflichtung	Datum	Verfallzeit	Verpflichtung Betrag	Eigentümer, wesentl. Miteigentümer	Spezifische zus. Angaben	Zahlungsströme im Rechnungsjahr
Eventualverbindlichkeiten (Bürgschaften, Garantieverpflichtungen, Defizitgarantien etc.)							
Es sind keine Eventualverbindlichkeiten per 31.12.2024 vorhanden.							0.00
Weitere Verpflichtungen (Altlasten, Konventionalstrafen)							
Es sind keine weiteren Verpflichtungen per 31.12.2024 vorhanden.							0.00

Anhang

Leasingverträge

Firma Sitz	Leasinggut	Anschaffungskosten	Vertragsdauer (Fälligkeiten)	Gesamtbetrag zukünftige Leasingraten
Finanzierungsleasing				
Es ist kein Finanzierungsleasing per 31.12.2024 vorhanden.				0.00
Operatives Leasing (sofern der Vertrag nicht innerhalb eines Jahre kündbar ist)				
Es ist kein operatives Leasing per 31.12.2024 vorhanden.				0.00

Anhang

Rückstellungsspiegel

Kurzfristige Rückstellungen		Stand	Bildung inkl.	Verwendung	Auflösung	Umbuchung	Stand	Begründung
		01.01.2024	Erhöhung (+)	(-)	(-)	(+/-)	31.12.2024	
2050	Mehrleistungen des Personals	14'645.00	7'928.00	0.00	0.00	0.00	22'573.00	A
2051	Andere Ansprüche des Personals	0.00	0.00	0.00	0.00	0.00	0.00	
2052	Prozesse	0.00	0.00	0.00	0.00	0.00	0.00	
2053	Nicht versicherte Schäden	0.00	0.00	0.00	0.00	0.00	0.00	
2054	Bürgschaften und Garantieleistungen	0.00	0.00	0.00	0.00	0.00	0.00	
2055	Übrige betriebliche Tätigkeit	0.00	0.00	0.00	0.00	0.00	0.00	
2056	Vorsorgeverpflichtungen	0.00	0.00	0.00	0.00	0.00	0.00	
2057	Finanzaufwand	0.00	0.00	0.00	0.00	0.00	0.00	
2058	Investitionsrechnung	0.00	0.00	0.00	0.00	0.00	0.00	
2059	Rückstellungen Finanz- und Lastenausgleich	505'752.00	0.00	0.00	-505'752.00	510'711.00	510'711.00	B
Total kurzfristige Rückstellungen		520'397.00	7'928.00	0.00	-505'752.00	510'711.00	533'284.00	

205

Begründungen der kurzfristigen Rückstellungen

		Konto ER / IR	Buchwert per 31.12.2024
A	Rückstellungen Veränderung Überzeit- und Ferienguthaben des Personals per 31.12.2024.	3010.00 / 3500	22'573.00
B	Auflösung Rückstellung Zentralkassenbeitrag 2024 und Umbuchung Rückstellung Zentralkassenbeitrag 2025 von langfristige auf kurzfristige Rückstellungen.	3636.10 / 9300 2089.20	510'711.00
Total kurzfristige Rückstellungen			533'284.00

Anhang

Rückstellungsspiegel

Langfristige Rückstellungen		Stand 01.01.2024	Bildung inkl. Erhöhung (+)	Verwendung (-)	Auflösung (-)	Umbuchung (+/-)	Stand 31.12.2024	Begründung
2081	Ansprüche des Personals	0.00	0.00	0.00	0.00	0.00	0.00	
2082	Prozesse	0.00	0.00	0.00	0.00	0.00	0.00	
2083	Nicht versicherte Schäden	0.00	0.00	0.00	0.00	0.00	0.00	
2084	Bürgschaften und Garantieleistungen	0.00	0.00	0.00	0.00	0.00	0.00	
2085	Übrige betriebliche Tätigkeit	0.00	0.00	0.00	0.00	0.00	0.00	
2086	Vorsorgeverpflichtungen	0.00	0.00	0.00	0.00	0.00	0.00	
2087	Finanzaufwand	0.00	0.00	0.00	0.00	0.00	0.00	
2088	Investitionsrechnung	0.00	0.00	0.00	0.00	0.00	0.00	
2089	Übrige Rückstellungen	510'711.00	475'374.00	0.00	0.00	-510'711.00	475'374.00	A
Total langfristige Rückstellungen		510'711.00	475'374.00	0.00	0.00	-510'711.00	475'374.00	

208

Begründungen der langfristigen Rückstellungen

		Konto ER / IR	Buchwert per 31.12.2024
A	Rückstellung Zentralkassenbeitrag 2026 und Umbuchung Rückstellung Zentralkassenbeitrag 2025 von langfristige auf kurzfristige Rückstellungen.	3636.10 / 9300 2059.20	475'374.00
Total langfristige Rückstellungen			475'374.00

Anhang

Eigenkapitalnachweis

Veränderungen	Stand 01.01.2024	Spezialfinanzierungen im		Fonds		Rücklagen		Vorfinanzierungen		Finanzpolitische Reserve		Jahresergebnis		Stand 31.12.2024 01.01.2025
		Einlage	Entnahme	Einlage	Entnahme	Einlage	Entnahme	Einlage	Entnahme	Einlage	Entnahme	Ertragsü.	Aufwandü.	
2900 Spezialfinanzierungen im Eigenkapital														0.00
...	0.00	0.00	0.00											0.00
2910 Fonds im Eigenkapital														0.00
Liegenschaftsfonds	0.00			0.00	0.00									0.00
...	0.00			0.00	0.00									0.00
2920 Rücklagen der Globalbudgetbereiche														0.00
Rücklage A	0.00					0.00	0.00							0.00
2930 Vorfinanzierungen														0.00
Vorfinanzierung A	0.00							0.00	0.00					0.00
...	0.00							0.00	0.00					0.00
2940 Finanzpolitische Reserve	0.00									0.00	0.00			0.00
2950 Aufwertungsreserve allgemeiner Haushalt	0.00													0.00
2960 Neubewertungsreserve FV	0.00													0.00
2961 Marktwertreserve auf Finanzinstrumenten	0.00													0.00
2990 Jahresergebnis	0.00											691'167.95		691'167.95
2999 Kumulierte Ergebnisse der Vorjahre	3'462'511.47													3'462'511.47
														0.00
Total	3'462'511.47	0.00	0.00	0.00	0.00	0.00	0.00	0.00	0.00	0.00	0.00	691'167.95	0.00	4'153'679.42

Anhang

Sonderrechnungen

Art	Spendgut
Bezeichnung, Konto	Spendgut, 2092.00
Zweck	Finanzierung Beratungs- und Sozialdienst, Weiterleitung Kollekten

Erfolgsrechnung 2024

				Aufwand	Ertrag
Ertrag	Zinsertrag	Kapital	26'071.44		
		Zinssatz % (Verzinsung gemäss Beschluss 20/19 vom 03.09.2019)	0.00%		0.00
		Kollektenerträge			64'231.10
Aufwand		Weiterleitung Kollekten an in- / ausländische Institutionen (davon Fr. 17'000.- an Beratungs- und Sozialdienst)		64'195.00	
Total Aufwand / Ertrag				64'195.00	64'231.10
Ertragsüberschuss (+) / Aufwandüberschuss (-)					36.10

Abschluss

		Vermögensveränderung
Vermögen Anfang Rechnungsjahr		26'071.44
Ertragsüberschuss (+) / Aufwandüberschuss (-)		36.10
Vermögen Ende Rechnungsjahr		26'107.54

Bilanz per 31.12.2024

		Aktiven	Passiven
Kapital			
Aktivenüberschuss = Vermögen			26'107.54
Total		0.00	26'107.54

Anhang

Sonderrechnungen

Art	Legat, Erbschaft
Bezeichnung, Konto	2092.01, Willy Maute Fonds
Zweck	Förderung/Unterstützung von kirchlichen Projekten und Ressourcen

Erfolgsrechnung 2024

				Aufwand	Ertrag
Ertrag	Zinsertrag	Kapital	473'005.40		
		Zinssatz % (Verzinsung gemäss Beschluss 20/19 vom 03.09.2019)	0.00%		0.00
	Übrige Erträge	Keine			0.00
Aufwand		Finanzierung Usziitraum		15'462.20	
Total Aufwand / Ertrag				15'462.20	0.00
Ertragsüberschuss (+) / Aufwandüberschuss (-)					-15'462.20

Abschluss

		Vermögensveränderung
Vermögen Anfang Rechnungsjahr		473'005.40
Ertragsüberschuss (+) / Aufwandüberschuss (-)		-15'462.20
Vermögen Ende Rechnungsjahr		457'543.20

Bilanz per 31.12.2024

		Aktiven	Passiven
Kapital			
Aktivenüberschuss = Vermögen			457'543.20
Total		0.00	457'543.20

Haushaltsgleichgewicht - Mittelfristiger Ausgleich (§6 Finanzverordnung (Fivo); §5 Vollzugsverordnung zur Fivo)

Für die Berechnung des mittelfristigen Rechnungsausgleichs werden die Ergebnisse der Jahresrechnungen der letzten drei Rechnungsjahre, das budgetierte Ergebnis des laufenden Jahres sowie die Ergebnisse der folgenden drei Jahre gemäss Finanzplan berücksichtigt. Die Summe dieser Ergebnisse darf keinen negativen Betrag ergeben.

Gestuffer Erfolgsausweis	Rechnung 2022	Rechnung 2023	Rechnung 2024	Budget 2025	Plan 2026	Plan 2027	Plan 2028	TOTAL relevante Jahre	
30 Personalaufwand	915'608.10	1'002'428.70	1'085'450.16	1'111'480.00	1'118'000.00	1'122'000.00	1'125'000.00	7'479'966.96	
31 Sach- und übriger Betriebsaufwand	613'605.88	688'664.20	628'286.04	721'250.00	710'000.00	710'000.00	710'000.00	4'781'806.12	
33 Abschreibungen Verwaltungsvermögen	59'200.00	75'600.00	75'400.00	110'500.00	110'000.00	140'000.00	150'000.00	720'700.00	
35 Einlagen in Fonds und Spezialfinanzierungen	0.00	0.00	64'231.10	70'000.00	60'000.00	60'000.00	60'000.00	314'231.10	
36 Transferaufwand	739'419.80	766'208.45	702'700.80	742'700.00	740'000.00	740'000.00	740'000.00	5'171'029.05	
37 Durchlaufende Beiträge	88'528.05	54'632.95	0.00					143'161.00	
<i>Total Betrieblicher Aufwand</i>	<i>2'416'361.83</i>	<i>2'587'534.30</i>	<i>2'556'068.10</i>	<i>2'755'930.00</i>	<i>2'738'000.00</i>	<i>2'772'000.00</i>	<i>2'785'000.00</i>	<i>18'610'894.23</i>	
40 Fiskalertrag	2'168'658.00	2'204'976.28	2'038'163.07	2'161'900.00	1'975'000.00	1'950'000.00	1'950'000.00	14'448'697.35	
41 Regalien und Konzessionen	0.00	0.00	0.00	0.00	0.00	0.00	0.00	0.00	
42 Entgelte	56'038.65	95'793.00	93'491.17	67'050.00	60'000.00	60'000.00	60'000.00	492'372.82	
43 Verschiedene Erträge	70'000.00	92'561.50	113'977.34	107'400.00	100'000.00	100'000.00	100'000.00	683'938.84	
45 Entnahmen aus Fonds und Spezialfinanzierungen	16'875.65	-1'316.13	79'657.20	100'000.00	130'000.00	130'000.00	110'000.00	565'216.72	
46 Transferertrag	35'604.15	494.70	545.15	500.00	550.00	550.00	550.00	38'794.00	
47 Durchlaufende Beiträge	88'528.05	54'632.95	0.00	0.00	0.00	0.00	0.00	143'161.00	
<i>Total Betrieblicher Ertrag</i>	<i>2'435'704.50</i>	<i>2'447'142.30</i>	<i>2'325'833.93</i>	<i>2'436'850.00</i>	<i>2'265'550.00</i>	<i>2'240'550.00</i>	<i>2'220'550.00</i>	<i>16'372'180.73</i>	
Ergebnis aus betrieblicher Tätigkeit	19'342.67	-140'392.00	-230'234.17	-319'080.00	-472'450.00	-531'450.00	-564'450.00	-2'238'713.50	
34 Finanzaufwand	7'041.20	17'761.90	30'991.55	75'700.00	20'000.00	20'000.00	20'000.00	191'494.65	
44 Finanzertrag	142'582.19	184'248.48	952'393.67	322'260.00	280'000.00	280'000.00	280'000.00	2'441'484.34	
Ergebnis aus Finanzierung	135'540.99	166'486.58	921'402.12	246'560.00	260'000.00	260'000.00	260'000.00	2'249'989.69	
Operatives Ergebnis	154'883.66	26'094.58	691'167.95	-72'520.00	-212'450.00	-271'450.00	-304'450.00	11'276.19	
38 Ausserordentlicher Aufwand	0.00	0.00	0.00	0.00	0.00	0.00	0.00	0.00	
48 Ausserordentlicher Ertrag	0.00	0.00	0.00	0.00	0.00	0.00	0.00	0.00	
Ausserordentliches Ergebnis	0.00	0.00	0.00	0.00	0.00	0.00	0.00	0.00	
Gesamtergebnis Erfolgsrechnung	Ertragsüberschuss (+) / Aufwandüberschuss (-)	154'883.66	26'094.58	691'167.95	-72'520.00	-212'450.00	-271'450.00	-304'450.00	11'276.19
39 Interne Verrechnungen: Aufwand	16'875.65	-1'316.13	79'657.20	100'000.00	70'000.00	70'000.00	50'000.00	0.00	
49 Interne Verrechnungen: Ertrag	16'875.65	-1'316.13	79'657.20	100'000.00	70'000.00	70'000.00	50'000.00	0.00	
Total Aufwand	2'440'278.68	2'603'980.07	2'666'716.85	2'931'630.00	2'828'000.00	2'862'000.00	2'855'000.00	18'802'388.88	
Total Ertrag	2'595'162.34	2'630'074.65	3'357'884.80	2'859'110.00	2'615'550.00	2'590'550.00	2'550'550.00	18'813'665.07	

Anhang

Finanzkennzahlen

	Rechnung 2024	Budget 2024	Rechnung 2023	Richtwerte
Anzahl Kirchgemeindemitglieder	4'474	4'900	4'655	
Steuerfuss	13%	13%	13%	
Steuerkraft pro Kirchgemeindemitglied (eigene Berechnung)	2'596	2'725	2'649	9100.4000.00
Selbstfinanzierungsgrad	315%	192%	62%	> 100 % ideal 80 - 100 % gut bis vertretbar 50 - 80 % problematisch < 50 % ungenügend
Anteil der Nettoinvestitionen, der aus eigenen Mitteln finanziert werden kann.				
Zinsbelastungsanteil	0%	0%	0%	0 - 4 % gut 4 - 9 % genügend > 9 % schlecht
Anteil des laufenden Ertrags, welcher durch den Nettozinsaufwand gebunden ist.				
Nettoverschuldungsquotient	-	-	-	< 100 % gut 100 - 150 % genügend > 150 % schlecht
Anteil der direkten Steuern der natürlichen und juristischen Personen, der erforderlich wäre, um die Nettoschuld abzutragen.				
Nettoschuld I pro Einwohnerin und Einwohner	-	-	-	< 0 Fr. Nettovermögen 1 - 1'000 Fr. geringe Verschuldung 1'001 - 2'500 Fr. mittlere Verschuldung 2'501 - 5'000 Fr. hohe Verschuldung > 5'000 Fr. sehr hohe Verschuldung
Verschuldung pro Einwohnerin und Einwohner in Franken.				

Anhang

Kreditrechtliche Angaben

Verpflichtungskredite

Kreditbeschluss								Rechnung 2024							
Datum	Organ	Brutto Netto	Kredit Fr.	Konto ER Konto IR	Bezeichnung	Ausgaben kumuliert bis 2023	Einnahmen kumuliert bis 2023	Ausgaben	Einnahmen	Ausgaben kumuliert bis 2024	Einnahmen kumuliert bis 2024	Abweichung bewilligter Kredit	Abrechnung Datum	Organ	

Ausweis der von den Stimmberechtigten (Kirchgemeindeversammlung oder Urne) oder dem Kirchgemeindepapament beschlossenen Verpflichtungskredite (§ 19 Abs. 1 lit. f. VGG).

Gebundene Ausgabenbeschlüsse

Kreditbeschluss								Rechnung 2024							
Datum		Brutto Netto	Kredit Fr.	Konto ER Konto IR	Bezeichnung	Ausgaben kumuliert bis 2023	Einnahmen kumuliert bis 2023	Ausgaben	Einnahmen	Ausgaben kumuliert bis 2024	Einnahmen kumuliert bis 2024	Abweichung bewilligter Kredit	Abrechnung Datum	Organ	
21.03.2024	KP	B	125'000.00	3506.5040.14	Pfarrhaus Illnau, Heizung	0.00	0.00	127'346.30	0.00	127'346.30	0.00	-2'346.30	pendent	KP	
21.03.2024	KP	B	60'000.00	3506.5040.16	Rebbuckz. Effretikon; Kinder&Familienraum	41'966.25	0.00	9'405.35	0.00	51'371.60	0.00	8'628.40	12.11.2024	KP	
20.02.2024	KP	B	60'000.00	3506.5040.17	Kirche Kyburg Umgestaltung	0.00	0.00	23'680.71	0.00	23'680.71	0.00	36'319.29	pendent	KP	
09.07.2024	KP	B	85'000.00	3506.5040.18	Kirche Illnau Sanierung Kirchenschiff Aussen	0.00	0.00	78'356.85	0.00	78'356.85	0.00	6'643.15	18.02.2025	KP	

Ausweis der von der Kirchenpflege als gebunden erklärten Ausgaben über deren Kompetenzlimite gemäss Kirchgemeindeordnung.

Jahresrechnung - Details zum Finanzbericht

Erfolgsrechnung

Begründung für Konten mit einer Differenz von mindestens 5000.- zum Budget 2024

Erläuterungen zur Erfolgsrechnung

3500 Gemeindeaufbau und Leitung

Konto	Rechnung 2024	Budget 2024	Differenz	%	
3010.00	199'745.05	172'670.00	27'075.05	15.68%	Personalwechsel dadurch zuwenig hoch budgetiert
3052.00	18'759.60	11'400.00	7'359.60	64.56%	Folgeveränderung gemäss Lohnsumme
3102.03	53'816.45	64'000.00	-10'183.55	15.91%	erwartete Kostenzunahme bei Druck nicht erfolgt
3113.00	595.80	6'000.00	-5'404.20	90.07%	Eingang Rebbuck Infoboard noch nicht realisiert
3132.00	15'182.50	25'000.00	-9'817.50	39.27%	keine Archivarbeiten, kein Prozess Liegenschaften, Gratisbegleitung Retraite
3158.00	19'332.20	4'000.00	15'332.20	383.31%	andere Verbuchung aus Kto.3153.00, zusätzliche Tools und Supportaufwand

3501 Gottesdienst

Konto	Rechnung 2024	Budget 2024	Differenz	%	
3010.00	113'991.85	83'100.00	30'891.85	37.17%	Lohn Stellvertretungen neu hier verbucht, viele Kasualien und Zusatzleistungen
3111.00	7'793.70	17'500.00	-9'706.30	55.46%	Uebersetzungslösung und Musikraum noch nicht realisiert
4390.00	4'269.50	300.00	3'969.50	1323.17%	Einnahmen Sundays

3502 Diakonie

Konto	Rechnung 2024	Budget 2024	Differenz	%	
3109.00	8109.25	15'000.00	-7'351.80	49.01%	zuvor Migrationsweekend hier hinterlegt im Budget
3105.00	11'872.75	0.00	11'872.75	100.00%	Ausgaben für Kochen Treffpunkt Mittwoch neu ausgewiesen Eingang via Kto.4390.00
3171.00	7'648.20	12'000.00	8'814.70	73.46%	nur Reise Migrationswochenende
4260.00	20'814.70	16'200.00	4'614.70	28.49%	Beiträge Tandem Caritas, Grüner Guggel, für Migrantenlager
4390.00	49'285.00	35'000.00	14'285.00	40.81%	Einnahmen Essen TP Mittwoch + Migrationswochenende ; Beitrag Verein G+

3503 Religiöse Bildung

Konto	Rechnung 2024	Budget 2024	Differenz	%	
3099.00	6'693.75	14'000.00	-7'306.25	52.19%	weniger Monate Zivildienstleistenden angestellt
3109.00	12'023.35	16'000.00	-3'976.65	24.85%	geringerer Verbrauch
3171.00	26'134.40	12'000.00	14'134.40	117.79%	neue Verbuchung Einnahmen auf Kto 4260.00
4260.00	12'081.70	800.00	11'281.70	1410.21%	Einnahmen Konflager + J+S Beitrag

3504 Kultur

Konto	Rechnung 2024	Budget 2024	Differenz	%	
3010.00	33'600.80	28'000.00	5'600.80	20.00%	Lohnaufwand Einzeleinsätze MusikerInnen hier verbucht statt Ko 3636.00
3101.00	11'722.95	26'000.00	-14'277.05	54.91%	Kirche am Weg nicht realisierbar; weniger Referenten & Materialaufwand
3105.00	15'510.80	0.00	15'510.80	100.00%	Essen Fridays hier verbucht statt Kto.3109.00
3109.00	13'042.80	25'000.00	-11'957.20	47.83%	15T Lebensmittel in Kto. 3105.00 verbucht
3171.00	18'951.85	30'400.00	-11'448.15	37.66%	keine Familienferien angeboten
4260.00	15'867.57	0.00	15'867.57	100.00%	Einnahmen für Gemeindefreizeit ausgewiesen
4390.00	13'623.26	0.00	13'623.26	100.00%	Einnahmen für Essen Fridays ausgewiesen

3506 Kirchliche Liegenschaften

Konto	Rechnung 2024	Budget 2024	Differenz	%	
3010.00	150'811.45	172'000.00	-21'188.55	12.32%	unbesetzte Stelle
3110.00	837.30	38'500.00	-37'662.700	97.83%	Eingang Rebbuck und Jugend-/Musikraum noch nicht realisiert
3111.00	10'730.45	15'000.00	-4'269.550	28.46%	Kochherdersatz billiger
3120.01	37'404.20	25'000.00	12'404.20	49.62%	gemäss Energiegebühren
3120.02	17'252.35	44'000.00	-26'747.65	60.79%	gemäss Energiegebühren
3132.00	31'414.45	28'000.00	3'414.45	12.19%	zusätzliche Kosten für Beratung Brandschutzkonzept
3144.00	103'768.25	123'000.00	-19'231.75	15.64%	Sanierung Wasserleitungen Erlenstrasse nicht realisiert
3160.00	26'835.00	18'600.00	8'235.00	44.27%	neue Miete Wohnung Bungertenstrasse 6 ab Juli 2024
3300.40	75'400.00	93'600.00	-18200	19.44%	Abschreibung Heizung PH Illnau noch nicht bereit
4980.00	-1'316.13	25'000.00	-26316.13	105.26%	Korrekturbuchung Bullingersaal 16T (Fehlbuchung Stadt), Möbel Kinderraum 14T

9100 Allgemeine Gemeindesteuern

Konto	Rechnung 2024	Budget 2024	Differenz	%	
4000.00	1'266'695.85	1'510'400.00	-243'704.15	16.14%	gemäss Steueramt
4000.10	87'087.05	95'300.00	-8'212.95	8.62%	gemäss Steueramt
4000.40	56'852.50	39'600.00	17'252.50	43.57%	gemäss Steueramt
4001.00	243'344.80	225'200.00	18'144.80	8.06%	gemäss Steueramt
4001.40	16'589.95	14'300.00	2'289.95	16.01%	gemäss Steueramt
4001.50	-13'631.45	-10'600.00	-3'031.45	28.60%	gemäss Steueramt
4002.00	5'834.15	8'400.00	-2'565.85	30.55%	gemäss Steueramt
4010.00	276'652.05	269'200.00	7'452.05	2.77%	gemäss Steueramt
4010.10	-377.10	20'800.00	-21'177.10	101.81%	gemäss Steueramt
4010.40	51'354.00	121'300.00	-69'946.00	57.66%	gemäss Steueramt
4010.50	-8'341.60	-4'200.00	-4'141.60	98.61%	gemäss Steueramt
4011.00	22'652.90	16'500.00	6'152.90	37.29%	gemäss Steueramt

9300 Finanz- und Lastenausgleich

Konto	Rechnung 2024	Budget 2024	Differenz	%	
3636.10	473'582.80	503'961.00	-30'378.20	6.03%	zu hoch budgetiert

9630 Liegenschaften des Finanzvermögens

Konto	Rechnung 2024	Budget 2024	Differenz	%	
4430.00	66'364.00	40'500.00	25'864.00	63.86%	Einnahmen Tagelwangerstrasse nicht budgetiert

9639 Gewinne und Verluste sowie Wertberichtigungen auf Liegenschaften des Finanzvermögens

Konto	Rechnung 2024	Budget 2024	Differenz	%	
4411.40	740'090.30	516'000.00	224'090.30	43.43%	höherer Verkaufspreis als erwartet

9950 Neutrale Aufwendungen und Erträge

Konto	Rechnung 2024	Budget 2024	Differenz	%
	keine Abweichungen			

9951 Zweckgebundene Zuwendungen

Konto	Rechnung 2024	Budget 2024	Differenz	%
	keine Abweichungen			

Erfolgsrechnung

Einzelkonten nach Funktionen	Rechnung 2024		erfasst, 10.12.24 + geprüft 542439		erfasst, 10.12.24 + geprüft 26094.58	
	Aufwand	Ertrag	Aufwand	Budget 2024 Ertrag	Aufwand	Rechnung 2023 Ertrag
	Erfolgsrechnung	2'666'716.85	3'357'884.80	2'734'871.00	3'277'310.00	2'603'980.07
Nettoergebnis	691'167.95		542'439.00		26'094.58	
35 Kirchen und religiöse Angelegenheiten	2'025'296.44	361'733.91	2'115'810.00	288'660.00	1'995'381.97	331'809.57
Nettoergebnis		1'663'562.53		1'827'150.00		
3500 Kirchen und religiösen Angelegenheiten	536'947.96	26'167.35	525'490.00	22'000.00	490'723.92	50'536.00
Nettoergebnis	0.00	510'780.61	0.00	503'490.00	0.00	440'187.92
3000.00 Entschädigungen	21'875.00		23'650.00		23'650.00	
3010.00 Löhne des Verwaltungs- und Betriebspersonals	199'745.05		172'670.00		162'212.25	
3010.09 Erstattung von Lohn des Verwaltungs- und Betriebspersonals	0.00		0.00		-148.35	
3050.00 AG-Beiträge AHV, IV, EO, ALV, Verwaltungskosten	13'575.55		12'200.00		12'158.60	
3052.00 AG-Beiträge an Pensionskassen	18'759.60		11'400.00		14'196.95	
3053.00 AG-Beiträge an Unfall- und Personal-Haftpflichtversicherungen	2'435.95		1'420.00		1'123.30	
3054.00 AG-Beiträge an Familienausgleichskasse	2'163.20		2'100.00		2'041.75	
3055.00 AG-Beiträge an Krankentaggeldversicherungen	1'107.90		1'950.00		-3'915.00	
3090.00 Aus- und Weiterbildung	20'843.10		25'000.00		13'781.65	
3091.00 Personalwerbung	3'202.75		3'000.00		8'213.55	
3099.00 Übriger Personalaufwand	16'468.36		16'000.00		17'484.25	
3100.00 Büromaterial	4'912.95		4'000.00		3'124.10	
3102.00 Drucksachen, Publikationen	8'218.05		5'000.00		10'995.80	
3102.03 Mitteilungsblatt	53'816.45		64'000.00		54'892.20	
3103.00 Fachliteratur, Zeitschriften	634.00		800.00		624.00	
3110.00 Anschaffung Büromöbel und -geräte	2'155.25		500.00		732.35	
3113.00 Anschaffung Hardware	595.80		6'000.00		5'741.60	
3118.00 Anschaffung immaterielle Anlagen	90.16		4'000.00		5'176.85	
3119.00 Anschaffung übrige nicht aktivierbare Anlagen	0.00		0.00		0.00	
3130.00 Dienstleistungen Dritter	0.00		0.00		0.00	
3130.10 Telefon und Kommunikation	9'583.95		8'500.00		11'241.00	
3130.20 Porto, Gebühren, (Bank-/Postcheck-) Spesen	4'997.44		9'000.00		5'945.67	
3132.00 Honorare externe Berater, Gutachter, Fachexperten usw.	15'182.50		25'000.00		11'115.40	
3134.00 Sachversicherungsprämien	0.00		100.00		55.20	
3137.00 Steuern und Abgaben	227.60		500.00		0.00	

Erfolgsrechnung

Einzelkonten nach Funktionen	Rechnung 2024		erfasst, 10.12.24 + geprüft 542439		erfasst, 10.12.24 + geprüft 26094.58	
	Aufwand	Ertrag	Aufwand	Budget 2024 Ertrag	Aufwand	Rechnung 2023 Ertrag
	3150.00	Unterhalt Büromöbel und -geräte	1'005.60		600.00	
3151.00	Unterhalt Apparate, Maschinen, Geräte, Fahrzeuge, Werkzeuge	0.00		0.00		56.00
3153.00	Informatik-Unterhalt (Hardware)	5'408.10		9'000.00		9'801.85
3158.00	Unterhalt immaterielle Anlagen	19'332.20		4'000.00		6'796.35
3162.00	Raten für operatives Leasing	7'386.15		7'500.00		7'473.85
3170.00	Reisekosten und Spesen	15'865.50		12'000.00		16'156.20
3181.00	Tatsächliche Forderungsverluste	-67.20		0.00		0.00
3612.00	Entschädigungen an Gemeinden und Zweckverbände	31'800.00		31'800.00		31'800.00
3612.01	Entschädigung für Steuerbezug natürliche Personen	45'475.70		60'000.00		51'318.90
3612.10	Entschädigung für Steuerbezug natürliche Personen	6'447.55		0.00		4'372.05
3612.11	Entschädigung für Steuerbezug juristische Personen	2'914.00		3'000.00		2'305.20
3631.00	Beiträge an Kantone und Konkordate	789.75		800.00		0.00
3636.00	Beiträge an private Organisationen ohne Erwerbszweck	0.00		0.00		0.00
4260.00	Rückerstattungen und Kostenbeteiligungen Dritter		26'163.10		22'000.00	50'529.80
4611.00	Entschädigungen von Kantonen und Konkordaten		4.25		0.00	6.20
4621.50	Ressourcenausgleichsbeiträge		0.00		0.00	0.00
3501	Gottesdienst	185'095.25	4'719.50	161'100.00	300.00	149'525.35
	Nettoergebnis	0.00	180'375.75	0.00	160'800.00	0.00
3000.00	Entschädigungen	0.00		0.00		200.00
3010.00	Löhne des Verwaltungs- und Betriebspersonals	113'991.85		83'100.00		92'572.95
3010.09	Erstattung von Lohn des Verwaltungs- und Betriebspersonals	0.00		0.00		-204.95
3040.00	Kinder- und Ausbildungszulagen	960.00		0.00		800.00
3050.00	AG-Beiträge AHV, IV, EO, ALV, Verwaltungskosten	6'405.25		5'300.00		5'166.60
3052.00	AG-Beiträge an Pensionskassen	7'590.60		8'700.00		6'568.90
3053.00	AG-Beiträge an Unfall- und Personal-Haftpflichtversicherungen	926.60		600.00		776.50
3054.00	AG-Beiträge an Familienausgleichskasse	1'020.95		1'100.00		867.60
3055.00	AG-Beiträge an Krankentaggeldversicherungen	595.20		1'000.00		497.70
3090.00	Aus- und Weiterbildung	0.00		3'500.00		0.00
3091.00	Personalwerbung	0.00		0.00		0.00
3099.00	Übriger Personalaufwand	1'381.85		4'000.00		1'950.00
3101.00	Betriebs-, Verbrauchsmaterial	7'107.95		5'000.00		9'731.00
3102.00	Drucksachen, Publikationen	7'799.05		5'100.00		5'534.70

Erfolgsrechnung

Einzelkonten nach Funktionen	Rechnung 2024		erfasst, 10.12.24 + geprüft 542439		erfasst, 10.12.24 + geprüft 26094.58	
	Aufwand	Ertrag	Aufwand	Budget 2024 Ertrag	Aufwand	Rechnung 2023 Ertrag
	3103.00 Fachliteratur, Zeitschriften	84.00		2'000.00		1'844.00
3105.00 Lebensmittel	15'287.40		16'200.00		7'930.10	
3109.00 Übriger Material- und Warenaufwand	2'830.90		2'000.00		2'698.45	
3111.00 Anschaffung Apparate, Maschinen, Geräte, Fahrzeuge, Werkzeuge	7'793.70		17'500.00		4'924.80	
3113.00 Anschaffung Hardware	0.00		0.00		0.00	
3130.00 Dienstleister Dritter, Honorare Referenten, Musiker etc.	4'916.20		0.00		0.00	
3151.00 Unterhalt Apparate, Maschinen, Geräte, Fahrzeuge, Werkzeuge	4'221.75		4'500.00		4'105.15	
3160.00 Miete und Pacht Liegenschaften	355.00		0.00		0.00	
3170.00 Reisekosten und Spesen	1'827.00		1'500.00		3'561.85	
4260.00 Rückerstattungen und Kostenbeteiligungen Dritter		450.00		0.00		600.00
4390.00 Übriger Ertrag		4'269.50		300.00		1'200.00
3502 Diakonie	369'324.25	70'099.70	368'970.00	51'200.00	381'316.05	84'851.45
Nettoergebnis	0.00	299'224.55	0.00	317'770.00	0.00	296'464.60
3010.00 Löhne des Verwaltungs- und Betriebspersonals	167'152.10		170'820.00		169'459.55	
3010.09 Erstattung von Lohn des Verwaltungs- und Betriebspersonals	0.00		0.00		-2'792.75	
3040.00 Kinder- und Ausbildungszulagen	2'040.00		2'000.00		1'200.00	
3050.00 AG-Beiträge AHV, IV, EO, ALV, Verwaltungskosten	10'750.75		11'000.00		10'899.55	
3052.00 AG-Beiträge an Pensionskassen	15'188.70		11'900.00		15'055.65	
3053.00 AG-Beiträge an Unfall- und Personal-Haftpflichtversicherungen	1'519.30		1'400.00		1'590.55	
3054.00 AG-Beiträge an Familienausgleichskasse	1'713.15		2'100.00		1'830.25	
3055.00 AG-Beiträge an Krankentaggeldversicherungen	969.65		2'000.00		982.80	
3090.00 Aus- und Weiterbildung	830.00		1'000.00		1'127.50	
3099.00 Übriger Personalaufwand	0.00		300.00		0.00	
3101.00 Betriebs-, Verbrauchsmaterial	1'372.80		5'500.00		3'030.20	
3102.00 Drucksachen, Publikationen	150.60		1'500.00		195.45	
3103.00 Fachliteratur, Zeitschriften	0.00		450.00		413.40	
3105.00 Lebensmittel	11'872.75		0.00		11'886.50	
3109.00 Übriger Material- und Warenaufwand	8'109.25		15'000.00		20'579.85	
3170.00 Reisekosten und Spesen	2'016.00		4'000.00		3'454.15	
3171.00 Exkursionen, Schulreisen und Lager	7'648.20		0.00		0.00	
3636.00 Beiträge an private Organisationen ohne Erwerbszweck	27'991.00		30'000.00		31'203.40	
3638.00 Beiträge an das Ausland	110'000.00		110'000.00		111'200.00	

Erfolgsrechnung

Einzelkonten nach Funktionen	Rechnung 2024		erfasst, 10.12.24 + geprüft 542439		erfasst, 10.12.24 + geprüft 26094.58	
	Aufwand	Ertrag	Aufwand	Budget 2024 Ertrag	Aufwand	Rechnung 2023 Ertrag
	4260.00 Rückerstattungen und Kostenbeteiligungen Dritter		20'814.70		16'200.00	
4390.00 Übriger Ertrag		49'285.00		35'000.00		52'051.45
3503 Religiöse Bildung	284'063.70	58'531.28	283'300.00	43'800.00	259'580.53	39'990.55
Nettoergebnis	0.00	225'532.42	0.00	239'500.00	0.00	219'589.98
3010.00 Löhne des Verwaltungs- und Betriebspersonals	193'522.75		195'700.00		183'685.90	
3010.09 Erstattung von Lohn des Verwaltungs- und Betriebspersonals	-306.85		0.00		-1'960.45	
3040.00 Kinder- und Ausbildungszulagen	0.00		0.00		150.00	
3050.00 AG-Beiträge AHV, IV, EO, ALV, Verwaltungskosten	11'280.00		12'100.00		10'600.35	
3052.00 AG-Beiträge an Pensionskassen	17'849.35		19'100.00		15'602.95	
3053.00 AG-Beiträge an Unfall- und Personal-Haftpflichtversicherungen	1'762.30		1'500.00		1'647.10	
3054.00 AG-Beiträge an Familienausgleichskasse	1'811.90		2'300.00		1'802.35	
3055.00 AG-Beiträge an Krankentaggeldversicherungen	1'122.55		2'100.00		1'065.10	
3090.00 Aus- und Weiterbildung	0.00		0.00		1'685.70	
3091.00 Personalwerbung	0.00		0.00		0.00	
3099.00 Übriger Personalaufwand	6'693.75		14'000.00		9'956.90	
3101.00 Betriebs-, Verbrauchsmaterial	7'009.35		4'500.00		4'814.75	
3104.00 Lehrmittel	1'106.60		2'000.00		3'316.95	
3109.00 Übriger Material- und Warenaufwand	11'598.35		16'000.00		11'064.73	
3153.00 Informatik-Unterhalt (Hardware)	0.00		0.00		0.00	
3158.00 Unterhalt immaterielle Anlagen	850.25		0.00		0.00	
3160.00 Miete und Pacht Liegenschaften	825.00		0.00		0.00	
3170.00 Reisekosten und Spesen	2'804.00		2'000.00		4'844.80	
3171.00 Exkursionen, Schulreisen und Lager	26'134.40		12'000.00		11'303.40	
4260.00 Rückerstattungen und Kostenbeteiligungen Dritter		12'081.70		800.00		680.50
4390.00 Übriger Ertrag		46'449.58		43'000.00		39'310.05

Erfolgsrechnung

Einzelkonten nach Funktionen	Rechnung 2024		erfasst, 10.12.24 + geprüft 542439		erfasst, 10.12.24 + geprüft 26094.58	
	Aufwand	Ertrag	Aufwand	Budget 2024 Ertrag	Aufwand	Rechnung 2023 Ertrag
	3504 Kultur	116'062.55	29'490.83	137'600.00	0.00	77'520.19
Nettoergebnis	0.00	86'571.72	0.00	137'600.00	0.00	66'337.49
3000.00 Entschädigungen	0.00		0.00		0.00	
3010.00 Löhne des Verwaltungs- und Betriebspersonals	33'600.80		28'000.00		26'438.70	
3050.00 AG-Beiträge AHV, IV, EO, ALV, Verwaltungskosten	2'243.40		3'130.00		1'663.10	
3052.00 AG-Beiträge an Pensionskassen	2'361.40		4'650.00		1'330.20	
3053.00 AG-Beiträge an Unfall- und Personal-Haftpflichtversicherungen	152.25		280.00		95.60	
3054.00 AG-Beiträge an Familienausgleichskasse	357.50		590.00		279.25	
3055.00 AG-Beiträge an Krankentaggeldversicherungen	181.95		550.00		147.75	
3099.00 Übriger Personalaufwand	361.95		0.00		906.00	
3101.00 Betriebs-, Verbrauchsmaterial	11'722.95		26'000.00		3'504.75	
3102.00 Drucksachen, Publikationen	722.10		3'000.00		905.10	
3105.00 Lebensmittel	15'510.80		0.00		0.00	
3109.00 Übriger Material- und Warenaufwand	13'042.80		25'000.00		17'016.79	
3130.00 Dienstleistungen Dritter	9'800.20		5'000.00		812.60	
3132.00 Honorare externe Berater, Gutachter, Fachexperten usw.	2'716.80		0.00		0.00	
3158.00 Unterhalt immaterielle Anlagen	405.40		0.00		0.00	
3170.00 Reisekosten und Spesen	230.40		3'000.00		230.40	
3171.00 Exkursionen, Schulreisen und Lager	18'951.85		30'400.00		19'789.95	
3636.00 Beiträge an private Organisationen ohne Erwerbszweck	3'700.00		8'000.00		4'400.00	
4260.00 Rückerstattungen und Kostenbeteiligungen Dritter		15'867.57				11'182.70
4390.00 Übriger Ertrag		13'623.26				0.00
3506 Kirchliche Liegenschaften	533'802.73	172'725.25	639'350.00	171'360.00	636'715.93	143'448.87
Nettoergebnis	0.00	361'077.48	0.00	467'990.00		493'267.06
3010.00 Löhne des Verwaltungs- und Betriebspersonals	150'811.45		172'000.00		158'147.10	
3050.00 AG-Beiträge AHV, IV, EO, ALV, Verwaltungskosten	9'699.35		10'000.00		10'171.70	
3052.00 AG-Beiträge an Pensionskassen	14'885.45		19'400.00		15'545.40	
3053.00 AG-Beiträge an Unfall- und Personal-Haftpflichtversicherungen	1'426.40		1'300.00		1'494.95	
3054.00 AG-Beiträge an Familienausgleichskasse	1'545.60		1'900.00		1'708.05	
3055.00 AG-Beiträge an Krankentaggeldversicherungen	874.50		1'750.00		917.65	
3101.00 Betriebs-, Verbrauchsmaterial	9'509.98		10'000.00		13'120.16	
3109.00 Übriger Material- und Warenaufwand	5'709.65		6'000.00		23'736.40	

Erfolgsrechnung

Einzelkonten nach Funktionen	Rechnung 2024		erfasst, 10.12.24 + geprüft 542439		erfasst, 10.12.24 + geprüft 26094.58	
	Aufwand	Ertrag	Aufwand	Budget 2024 Ertrag	Aufwand	Rechnung 2023 Ertrag
	3110.00 Anschaffung Büromöbel und -geräte	837.30		38'500.00		44'052.37
3111.00 Anschaffung Apparate, Maschinen, Geräte, Fahrzeuge, Werkzeuge	10'730.45		15'000.00		31'488.55	
3113.00 Anschaffung Hardware	0.00		0.00		0.00	
3120.01 Ver- und Entsorgung - Heizmaterial	37'404.20		25'000.00		45'492.15	
3120.02 Ver- und Entsorgung - Energie (Strom, Gas)	17'252.35		44'000.00		22'522.30	
3120.03 Ver- und Entsorgung - Wasser	2'935.70		3'500.00		4'417.25	
3120.04 Ver- und Entsorgung - Abwasser	10'042.90		8'500.00		8'559.40	
3120.05 Ver- und Entsorgung - Kehricht	2'274.40		1'500.00		1'902.40	
3132.00 Honorare externe Berater, Gutachter, Fachexperten usw.	31'414.45		28'000.00		7'028.25	
3134.00 Sachversicherungsprämien	12'797.35		7'800.00		9'870.10	
3137.00 Steuern und Abgaben	1'542.80		0.00		0.00	
3144.00 Unterhalt Hochbauten, Gebäude	103'768.25		123'000.00		127'886.65	
3151.00 Unterhalt Apparate, Maschinen, Geräte, Fahrzeuge, Werkzeuge	6'105.20		10'000.00		9'430.50	
3160.00 Miete und Pacht Liegenschaften	26'835.00		18'600.00		23'185.00	
3170.00 Reisekosten und Spesen	0.00		0.00		439.60	
3300.40 Planmässige Abschreibungen Hochbauten VV	75'400.00		93'600.00		75'600.00	
4260.00 Rückerstattungen und Kostenbeteiligungen Dritter		18'114.10		15'000.00		0.00
4390.00 Übriger Ertrag		350.00		0.00		0.00
4439.01 Rückerstattung Raumnebenkosten		3'161.25		0.00		0.00
4470.00 Pacht- und Mietzinse Liegenschaften VV		122'080.00		123'360.00		129'990.00
4472.00 Vergütung für Benützung Liegenschaften VV		13'557.70		10'000.00		14'775.00
4980.00 Interne Übertragungen		15'462.20		23'000.00		-1'316.13
9 FINANZEN UND STEUERN	641'420.41	2'996'150.89	619'061.00	2'988'650.00	608'598.10	2'298'265.08
Nettoergebnis	2'354'730.48	0.00	2'369'589.00	0.00	1'689'666.98	0.00
91 Steuern	-7'238.20	2'038'163.07	6'000.00	2'334'300.00	7'905.05	2'204'976.28
Nettoergebnis	2'045'401.27	0.00	2'328'300.00	0.00	2'197'071.23	0.00

Erfolgsrechnung

Einzelkonten nach Funktionen	Rechnung 2024		erfasst, 10.12.24 + geprüft 542439		erfasst, 10.12.24 + geprüft 26094.58	
	Aufwand	Ertrag	Aufwand	Budget 2024 Ertrag	Aufwand	Rechnung 2023 Ertrag
	9100 Allgemeine Gemeindesteuern	-7'238.20	2'038'163.07	6'000.00	2'334'300.00	7'905.05
Nettoergebnis	2'045'401.27	0.00	2'328'300.00	0.00	2'197'071.23	0.00
3181.00 Tatsächliche Forderungsverluste	-7'238.20		6'000.00		7'905.05	
4000.00 Einkommenssteuern natürliche Personen Rechnungsjahr		1'266'695.85		1'510'400.00		1'327'326.50
4000.10 Einkommenssteuern natürliche Personen früherer Jahre		87'087.05		95'300.00		116'465.30
4000.20 Nachsteuern Einkommenssteuern natürliche Personen		43'706.14		1'200.00		606.69
4000.40 Aktive Steuerauscheidungen Einkommenssteuern natürliche Personen		56'852.50		39'600.00		39'532.60
4000.50 Passive Steuerauscheidungen Einkommenssteuern natürliche Personen		-24'358.90		-23'700.00		-24'284.05
4001.00 Vermögenssteuern natürliche Personen Rechnungsjahr		243'344.80		225'200.00		275'670.35
4001.10 Vermögenssteuern natürliche Personen früherer Jahre		8'529.65		39'400.00		40'295.10
4001.20 Nachsteuern Vermögenssteuern natürliche Personen		109.98		0.00		923.80
4001.40 Aktive Steuerauscheidungen Vermögenssteuern natürliche Personen		16'589.95		14'300.00		11'815.15
4001.50 Passive Steuerauscheidungen Vermögenssteuern natürliche Personen		-13'631.45		-10'600.00		-7'598.65
4002.00 Quellensteuern natürliche Personen		5'834.15		8'400.00		9'668.90
4010.00 Gewinnsteuern juristische Personen Rechnungsjahr		276'652.05		269'200.00		265'358.10
4010.10 Gewinnsteuern juristische Personen früherer Jahre		-377.10		20'800.00		90'500.65
4010.20 Nachsteuern Gewinnsteuern juristische Personen		0.00		0.00		2'333.04
4010.40 Aktive Steuerauscheidungen Gewinnsteuern juristische Personen		51'354.00		121'300.00		45'516.95
4010.50 Passive Steuerauscheidungen Gewinnsteuern juristische Personen		-8'341.60		-4'200.00		-10'881.20
4010.60 Pauschale Steueranrechnung juristische Personen		0.00		0.00		-9.70
4011.00 Kapitalsteuern juristische Personen Rechnungsjahr		22'652.90		16'500.00		20'869.80
4011.10 Kapitalsteuern juristische Personen früherer Jahre		1'285.30		1'100.00		-888.45
4011.20 Nachsteuern Kapitalsteuern juristische Personen		0.00		5'200.00		-5.85
4011.40 Aktive Steuerauscheidungen Kapitalsteuern juristische Personen		4'662.30		5'300.00		3'438.90
4011.50 Passive Steuerauscheidungen Kapitalsteuern juristische Personen		-484.50		-400.00		-1'677.65
93 Finanz- und Lastenausgleich	473'582.80	0.00	503'961.00	0.00	529'608.90	0.00
Nettoergebnis	0.00	473'582.80	0.00	503'961.00	0.00	529'608.90
9300 Finanz- und Lastenausgleich	473'582.80	0.00	503'961.00	0.00	529'608.90	0.00
Nettoergebnis	0.00	473'582.80	0.00	503'961.00	0.00	529'608.90
3636.10 Zentralkassenbeitrag	473'582.80		503'961.00		529'608.90	

Erfolgsrechnung

Einzelkonten nach Funktionen		Rechnung 2024		erfasst, 10.12.24 + geprüft 542439		erfasst, 10.12.24 + geprüft 26094.58	
		Aufwand	Ertrag	Aufwand	Budget 2024 Ertrag	Aufwand	Rechnung 2023 Ertrag
96	Vermögens- und Schuldenverwaltung	31'187.51	813'594.72	16'100.00	561'900.00	17'767.33	39'483.48
	Nettoergebnis	782'407.21	0.00	545'800.00	0.00	21'716.15	0.00
9610	Zinsen	4'316.11	7'134.37	12'300.00	5'400.00	2'787.43	5'389.58
	Nettoergebnis	2'818.26	0.00	0.00	6'900.00	2'602.15	0.00
3130.20	Porto, Gebühren, (Bank-/Postcheck-) Spesen	0.00		0.00		5.43	
3181.00	Tatsächliche Forderungsverluste	195.96		0.00		0.00	
3409.00	Übrige Passivzinsen	0.00		10'000.00		0.00	
3499.10	Vergütungszinsen auf Steuern	4'105.30		2'300.00		2'782.00	
3499.1	Vergütungszinsen auf Steuern	14.85		0.00		0.00	
4401.00	Zinsen Forderugen und Kontokorrente		44.03				0.00
4401.10	Zinsen auf Steuerforderungen		7'090.34		5'400.00		5'389.58
9630	Liegenschaften des Finanzvermögens	26'871.40	66'370.05	3'800.00	40'500.00	14'979.90	34'093.90
	Nettoergebnis	39'498.65	0.00	36'700.00	0.00	19'114.00	0.00
3430.40	Baulicher Unterhalt Gebäude FV	9'431.95		1'000.00		6'173.10	
3439.11	Ver- und Entsorgung - Heizmaterial	0.00		2'000.00		5'555.30	
3439.12	Ver- und Entsorgung - Energie (Strom, Gas)	3'174.80		400.00		2'342.70	
3439.13	Ver- und Entsorgung - Wasser	2'509.70		200.00		0.00	
3439.15	Ver- und Entsorgung - Kehricht	447.80		200.00		0.00	
3439.20	Steuern und Abgaben	1'995.60		0.00		0.00	
3439.30	Sachversicherungsprämien	431.05		0.00		316.45	
3439.40	Dienstleistungen Dritter	3'416.55		0.00		0.00	
3439.60	Honorare externe Berater, Gutachter, Fachexperten etc.	1'030.00		0.00		592.35	
3439.90	Übriger Liegenschaftenaufwand FV	4'391.95				0.00	
3499.00	Übriger Finanzaufwand	42.00				0.00	
4401.00	Zinsen Forderungen und Kontokorrente		6.05		0.00		0.00
4430.00	Pacht- und Mietzinse Liegenschaften FV		66'364.00	0.00	40'500.00		31'200.00
4439.01	Rückerstattungen Raumnebenkosten FV		0.00		0.00		2'893.90
9639	Gewinne und Verluste sowie Wertberichtigung auf Liegenschaften des Finanzvermögens	0.00	740'090.30	0.00	516'000.00	0.00	0.00
	Nettoergebnis	740'090.30	0.00	516'000.00	0.00	0.00	0.00

Erfolgsrechnung

Einzelkonten nach Funktionen	Rechnung 2024		erfasst, 10.12.24 + geprüft 542439		erfasst, 10.12.24 + geprüft 26094.58	
	Aufwand	Ertrag	Aufwand	Budget 2024 Ertrag	Aufwand	Rechnung 2023 Ertrag
	4411.40 Gewinne aus Verkäufen von Gebäude FV		740'090.30	0.00	516'000.00	0.00
97 Rückverteilungen	0.00	504.80	0.00	-550.00	0.00	488.50
Nettoergebnis	504.80	0.00	0.00	550.00	488.50	0.00
9710 Rückverteilungen aus CO2-Abgabe	0.00	504.80	0.00	-550.00	0.00	488.50
Nettoergebnis	504.80	0.00	0.00	550.00	488.50	0.00
4699.10 Rückverteilung CO2-Abgabe		504.80		-550.00		488.50
99 Nicht aufgeteilte Posten	143'888.30	143'888.30	93'000.00	93'000.00	53'316.82	53'316.82
Nettoergebnis	0.00	0.00	0.00	0.00	0.00	0.00
9950 Neutrale Aufwendungen und Erträge	128'426.10	128'426.10	70'000.00	70'000.00	54'632.95	54'632.95
Nettoergebnis	0.00	0.00	0.00	0.00	0.00	0.00
3502.00 Einlagen in Legate und Stiftungen des FK	64'231.10					
3706.00 Durchlaufende Beiträge an private Organisationen ohne Erwerbszweck			70'000.00		54'632.95	
3980.00 Interne Übertragungen	64'195.00					
4502.00 Entnahmen aus Legaten und Stiftungen des FK		64'195.00				
4707.00 Durchlaufende Beiträge von privaten Haushalten				70'000.00		54'632.95
4637.00 Beiträge von privaten Haushalten		36.10		0.00		0.00
4980.00 Interne Übertragungen		64'195.00				
9951 Zweckgebundene Zuwendungen	15'462.20	15'462.20	23'000.00	23'000.00	-1'316.13	-1'316.13
Nettoergebnis	0.00	0.00	0.00	0.00	0.00	0.00
3636.00 Beiträge an private Organisationen ohne Erwerbszweck						
3980.00 Interne Übertragungen	15'462.20		23'000.00		-1'316.13	
4502.00 Entnahmen aus Legaten und Stiftungen des FK		15'462.20		23'000.00		-1'316.13

Investitionsrechnung

Erläuterungen zu den Investitionsrechnungen

35

Kirche

Konto	Rechnung 2024	Budget 2024	Differenz	
3506.5040.14	127'346.30	0.00	-127'346.30	Pfarrhaus Illnau Erneuerung Heizung, pendent
3506.5040.16	9'404.35	0.00	-9'404.35	Erneuerung Kinder- & Familienraum, Rebbuckzentrum Effretikon, pendent
3506.5040.17	23'680.71	60'000.00	36'319.29	Kirche Kyburg, Heizung und Innensanierung
3506.5040.18	78'356.85	260'000.00	181'643.15	Kirche Illnau, Sanierung Aussenwand Kirchenschiff & Fenster

96

Finanzvermögen

Konto	Rechnung 2024	Budget 2024	Differenz	
9630.7040.00	3'841'200.00	2'900'000.00	-941'200.00	Kauf Tagelswangerstrasse 7, 7A und 9/ Anzahlungim 2021 von 850'000

Investitionsrechnung Verwaltungsvermögen

Gliederung nach Funktionen und Einzelkonten		Rechnung 2024		Budget 2024		Rechnung 2023	
		Ausgaben	Einnahmen	Ausgaben	Einnahmen	Ausgaben	Einnahmen
35	Kirchen	238'788.21	0.00	320'000.00	0.00	165'345.70	0.00
	Nettoausgaben		0.00		0.00		0.00
3506	Kirchliche Liegenschaften	238'788.21	0.00	320'000.00	0.00	165'345.70	0.00
	Nettoausgaben		238'788.21		320'000.00		165'345.70
3506.5040.13	Kirche Illnau, Sanierung Turmkranz	0.00				67'657.60	
3506.5040.14	Pfarrhaus Illnau Erneuerung Heizung	127'346.30		0.00			
3506.5040.15	Pfarrhaus Kyburg Ersatz Fenster	0.00		0.00		55'721.85	
3506.5040.16	Erneuerung Kinder-& Familienraum, Rebbuckzentrum Effretikon	9'404.35		0.00		41'966.25	
3506.5040.17	Kirche Kyburg, Heizung und Innensanierung	23'680.71		60'000.00			
3506.5040.18	Kirche Illnau, Sanierung Aussenwand Kirchenschiff & Fenster	78'356.85		260'000.00			
9	Finanzen und Steuern	0.00	0.00	0.00	0.00	0.00	0.00
	Nettoausgaben	0.00		0.00		0.00	
999	Abschluss	0.00	0.00	0.00	0.00	0.00	0.00
	Nettoausgaben	0.00		0.00		0.00	
9999	Abschluss	238'788.21	0.00	320'000.00	0.00	165'345.70	0.00
	Nettoausgaben		238'788.21		320'000.00		165'345.70
5900.00	Passivierung Einnahmen	0.00		0.00		0.00	
6900.00	Aktivierung Ausgaben		238'788.21		0.00		165'345.75

Investitionsrechnung Finanzvermögen

Einzelkonten nach Funktionen		Rechnung 2024		Budget 2024		Rechnung 2023	
		Ausgaben	Einnahmen	Ausgaben	Einnahmen	Ausgaben	Einnahmen
9	Finanzen und Steuern	4'729'093.70	1'495'000.00	0.00	0.00	0.00	0.00
	Nettoergebnis		3'234'093.70		0.00		0.00
96	Vermögens- und Schuldenverwaltung	0.00	0.00	0.00	0.00	0.00	0.00
	Nettoergebnis		0.00		0.00		0.00
963	Liegenschaften des Finanzvermögens	0.00	0.00	0.00	0.00	0.00	0.00
	Nettoergebnis		0.00		0.00		0.00
9630	Liegenschaften des Finanzvermögens	4'729'093.70	1'495'000.00	0.00	0.00	0.00	0.00
	Nettoergebnis		3'234'093.70		0.00		0.00
9630.7040.00	Investitionen in Gebäude	3'841'200.00		2'900'000.00		0.00	
9630.7240.00	Erwerbs-/Verkaufsnebenkosten Gebäude FV	147'803.40		127'000.00			
9630.7740.00	Übertragung von realisierten Gewinnen aus Gebäuden FV	740'090.30		516'000.00			
9630.8040.00	Verkauf von Gebäuden FV		1'495'000.00		1'250'000.00		
99	Nicht aufgeteilte Posten	0.00	0.00	0.00	0.00	0.00	0.00
	Nettoergebnis		0.00		0.00		0.00
999	Abschluss	0.00	0.00	0.00	0.00	0.00	0.00
	Nettoergebnis		0.00		0.00		0.00
9999	Abschluss	4'729'093.70	1'495'000.00	0.00	0.00	0.00	0.00
	Nettoergebnis		3'234'093.70		0.00		0.00
7990.00	Abgang Sachanlagen FV	607'106.30		0.00		0.00	
8990.00	Zugang Sachanlagen FV		3'841'200.00		0.00		0.00

Bilanz		01.01.2024	31.12.2024
1	AKTIVEN	5'150'303.49	5'868'431.22
10	Finanzvermögen (FV)	3'998'130.14	4'552'869.66
1000	Kasse	1'106.75	4'095.40
10000	Hauptkassen	1'106.75	4'095.40
1000.00	Kasse - Treffpunkt Mittwoch	395.35	2'026.40
1000.10	Kasse Fridays	0.00	1'328.25
1000.30	Kasse Sozialdienst	711.40	740.75
1001	Post	136'064.73	129'347.98
10010	Post-Geschäftskonten	136'064.73	129'347.98
1001.31	Postcheck 84 - 1517 - 5 Diakonie	8'378.63	2'673.63
1001.32	Postcheck 85 - 76313 - 9 Jugend	3'877.74	2'076.09
1001.33	Postcheck 89 - 308106 - 2 Sigrist	4'677.87	941.29
1001.34	Postcheck 80 - 30042 - 0 Sozialdienst	3'056.98	5'058.68
1001.35	Postcheck 84 - 2476 - 1 Kirche allg.	116'073.51	118'598.29
1002	Bank	0.00	53'776.65
10020	Bankkontokorrente	0.00	53'776.65
1002.01	ZKB Mieterkaution Bungertenstrasse 6	0.00	5'779.05
1002.02	ZKB KK Tagelswangerstrasse 7-9	0.00	47'997.60
1011	Kontokorrente mit Dritten	2'075'739.82	1'600.00
10110	Kontokorrente mit Kanton und anderen Gemeinden	2'075'739.82	1'600.00
1011.00	Kontokorrent Politische Gemeinde	2'074'939.82	0.00
1011.04	Kontokorrent Kath. Kirchengemeinde	800.00	1'600.00
1012	Steuerforderungen	309'429.34	400'154.07
10120	Forderungen allgm. Gemeindesteuern	309'429.34	400'154.07
1012.03	Forderungen allgemeine Gemeindesteuern (Restanzen)	307'406.09	397'616.52
1012.04	Forderungen ehem. KG Kyburg	2'023.25	2'537.55

Bilanz		01.01.2024	31.12.2024
1013	Anzahlungen an Dritte	850'000.00	0.00
10130	Vorauszahlungen an Dritte	850'000.00	0.00
1013.00	Vorauszahlungen an Dritte	850'000.00	0.00
1014	Transferforderungen	0.00	640.46
10140	Transferforderungen Ertragsanteile	0.00	640.46
1014.00	Transferforderungen Genaration+	0.00	640.46
1040	Aktive RA Personalaufwand	3'458.20	0.00
10400	Aktive RA Personalaufwand	3'458.20	0.00
1040.00	Aktive RA Personalaufwand	3'458.20	0.00
1041	Aktive RA Sach- und übriger Betriebsaufwand	1'680.00	27'593.55
10410	Aktive RA Sach- und übriger Betriebsaufwand	1'680.00	27'593.55
1041.00	Aktive RA Sach- und übriger Betriebsaufwand	1'680.00	27'593.55
1045	Aktive RA übriger betrieblicher Ertrag	0.00	94'461.55
10450	Aktive RA übriger betrieblicher Ertrag	0.00	94'461.55
1045.00	Aktive RA übriger betrieblicher Ertrag	0.00	94'461.55
1046	Aktive RA Investitionsrechnung	13'545.00	0.00
10460	Aktive RA Investitionsrechnung	13'545.00	0.00
1046.00	Aktive RA Investitionsrechnung	13'545.00	0.00
1084	Gebäude FV	607'106.30	3'841'200.00
10840	Gebäude FV	607'106.30	3'841'200.00
1084.00	Gebäude FV	607'106.30	3'841'200.00

Bilanz		01.01.2024	31.12.2024
14	Verwaltungsvermögen (VV)	1'152'173.35	1'315'561.56
1404	Hochbauten	1'110'207.10	1'164'534.55
14040	Allgemeiner Haushalt	1'110'207.10	1'164'534.55
1404.00	Hochbauten allgemeiner Haushalt	2'452'957.10	2'582'684.55
1404.09	WB Hochbauten allgemeiner Haushalt	-1'342'750.00	-1'418'150.00
1407	Anlagen im Bau VV	41'966.25	151'027.01
14070	Allgemeiner Haushalt	41'966.25	151'027.01
1407.00	Anlagen im Bau allgemeiner Haushalt	41'966.25	151'027.01

Bilanz		01.01.2024	31.12.2024
2	PASSIVEN	5'150'303.49	5'868'431.22
20	Fremdkapital (FK)	1'687'792.02	1'714'751.80
2000	Laufende Verbindlichkeiten aus Lieferungen und Leistungen von Dritten	117'978.30	107'947.25
20000	Laufende Verbindlichkeiten aus Lieferungen und Leistungen von Dritten	117'978.30	107'947.25
2000.00	Kreditoren Sammelkonto	117'978.30	107'947.25
2001	Laufende Verbindlichkeiten aus Lieferungen und Leistungen von Dritten	0.00	12'468.43
20010	Kontokorrent mit Dritten	0.00	12'468.43
2001.03	Kontokorrent Stadt Illnau-Effretikon	0.00	12'468.43
2002	Steuern	19'227.50	81'720.20
20020	Verpflichtungen aus allgemeinen Gemeindesteuern	19'227.50	81'720.20
2002.03	Verpflichtungen aus allgemeinen Gemeindesteuern	18'399.45	80'169.85
2002.04	Verpflichtungen aus allgemeinen Gemeindesteuern Kirche Kyburg	828.05	1'550.35
2005	Abrechnungskonten (Durchlaufs- und Kontrollkonten)	2'898.23	5'019.28
20056	Abrechnungskonten Zahlungsverkehr	2'898.23	5'019.28
2005.60	Kirchgemeindeferien		0.00
2005.65	Sammlungen / Spezial GD		0.00
2005.66	Konflager		0.00
2005.70	Beratungs- und Sozialdienst	2'898.23	5'019.28
2006	Depotgelder und Kautionen	2'500.00	2'500.00
20060	Depotgelder und Kautionen	2'500.00	2'500.00
2006.03	Schlüsseldepots	2'500.00	2'500.00
2040	Passive RA Personalaufwand	12'361.05	10'287.90
20400	Passive RA Personalaufwand	12'361.05	10'287.90
2040.00	Passive RA Personalaufwand	12'361.05	10'287.90

Bilanz		01.01.2024	31.12.2024
2041	Passive RA Sach- und übriger Betriebsaufwand	142.10	0.00
20410	Passive RA Sach- und übriger Betriebsaufwand	142.10	0.00
2041.00	Passive RA Sach- und übriger Betriebsaufwand	142.10	
2043	Passive RA Transfer der Erfolgsrechnung	0.00	2'500.00
20430	Passive RA Transfer der Erfolgsrechnung	0.00	2'500.00
2043.00	Passive RA Transfer der Erfolgsrechnung	0.00	2'500.00
2044	Passive RA Finanzaufwand / Finanzertrag	2'500.00	0.00
20440	Passive RA Finanzaufwand / Finanzertrag	2'500.00	0.00
2044.00	Passive RA Finanzaufwand / Finanzertrag	2'500.00	0.00
2046	Passive RA Investitionsrechnung	0.00	0.00
20460	Passive RA Investitionsrechnung	0.00	0.00
2046.00	Passive RA Investitionsrechnung	0.00	0.00
2050	Kurzfristige Rückstellungen aus Mehrleistungen des Personals	14'645.00	22'573.00
20500	Kurzfristige Rückstellungen aus Mehrleistungen des Personals	14'645.00	22'573.00
2050.00	Kurzfristige Rückstellungen aus Mehrleistungen des Personals	14'645.00	22'573.00
2059	Übrige kurzfristige Rückstellungen der Erfolgsrechnung	505'752.00	510'711.00
20592	Kurzfristige Rückstellungen Finanz- und Lastenausgleich	505'752.00	510'711.00
2059.20	Kurzfristige Rückstellungen Finanz- und Lastenausgleich	505'752.00	510'711.00
2089	Übrige langfristige Rückstellungen der Erfolgsrechnung	510'711.00	475'374.00
20892	Langfristige Rückstellungen Finanz- und Lastenausgleich	510'711.00	475'374.00
2089.20	Langfristige Rückstellungen Finanz- und Lastenausgleich	510'711.00	475'374.00
2092	Verbindlichkeiten gegenüber Legaten und Stiftungen ohne eigene Rechtspersönlichkeit im FK	499'076.84	483'650.74
20920	Zweckgebundene Zuwendungen	499'076.84	483'650.74
2092.00	Spendgut	26'071.44	26'107.54
2092.01	Willy Maute Fonds	473'005.40	457'543.20
29	Eigenkapital (EK)	3'462'511.47	4'153'679.42

Bilanz		01.01.2024	31.12.2024
2990	Jahresergebnis	26'094.58	691'167.95
2990.00	Jahresergebnis	26'094.58	691'167.95
2999	Kumulierte Ergebnisse der Vorjahre	3'436'416.89	3'462'511.47
2999.00	Kumulierte Ergebnisse der Vorjahre	3'436'416.89	3'462'511.47